





COMMUNE DE CHEYRES-CHÂBLES
CANTON DE FRIBOURG

Comptes 2021
Résultats
Investissements
Annexes

-  Comptes dont la différence au budget est supérieur à 10%
-  Imputation interne entre les différents dicastères sans impact comptable et financier pour la Commune
-  Charges liées aux décisions cantonales ou aux associations intercommunales
-  Amortissements planifiés

Comptes de résultats

	Désignation	Comptes 2021		Budget 2021		A titre indicatif	
		Charges	Revenus	Charges	Revenus	Comptes 2020	
						Charges	Revenus
0	ADMINISTRATION GÉNÉRALE	1 364 784.77	244 259.35	1 367 780.60	238 688.50		
01	Législatif et exécutif	230 957.70	-	214 202.00	-		
0110	Législatif	43 723.80	-	35 500.00	-		
0110.3000.00	Frais & Jetons du Conseil Général	18 492.50	-	16 000.00	-	13 257.00	-
0110.3000.01	Frais de la commission financière	3 145.00	-	3 500.00	-	2 975.00	-
0110.3000.02	Rémunération des scrutateurs	9 324.75	-	3 000.00	-	3 616.20	-
0110.3000.03	Rémunération commission de naturalisation	1 252.00	-	1 000.00	-	375.00	-
0110.3130.00	Frais de ports, convocation, annonces	3 240.95	-	2 500.00	-	2 134.50	-
0110.3132.00	Prestations de la fiduciaire / Révision	5 708.10	-	6 000.00	-	5 708.10	-
0110.3170.00	Dédommagements (déplacements, réception...)	2 560.50	-	3 500.00	-	1 192.00	-
0120	Exécutif	187 233.90	-	178 702.00	-		
0120.3000.00	Jetons de présences du Conseil Communal	157 573.20	-	150 000.00	-	146 839.40	-
0120.3050.00	Cotisations AVS-APG-AC, frais administratifs	9 464.65	-	10 205.00	-	6 997.95	-
0120.3053.00	Cotisations assurances-accidents	183.60	-	297.00	-	206.40	-
0120.3054.00	Cotisations aux caisses de compensations pour alloc. fam.	3 555.00	-	4 200.00	-	3 484.00	-
0120.3170.00	Frais de déplacement et autres frais de l'exécutif	16 457.45	-	14 000.00	-	12 314.75	-
02	Services généraux	1 133 827.07	244 259.35	1 153 578.60	238 688.50		
0210	Administration des finances et des contributions	196 069.74	11 829.30	204 771.00	6 000.00		
0220.3010.00	Salaire du personnel communal	82 100.00	-	82 100.00	-	-	-
0210.3010.01	13ème salaires, primes	6 900.00	-	6 900.00	-	-	-
0210.3050.00	Cotisations AVS-APG-AC, frais administratifs	6 055.00	-	6 055.00	-	-	-
0210.3052.00	Cotisations aux caisses de prévoyance	3 500.00	-	3 500.00	-	-	-
0210.3053.00	Cotisations assurances-accidents	176.00	-	176.00	-	-	-
0210.3054.00	Cotisations aux caisses de compensations pour alloc. fam.	2 492.00	-	2 492.00	-	-	-
0210.3055.00	Cotisations aux assurances d'indem. journ. maladie	1 548.00	-	1 548.00	-	-	-
0210.3130.00	Frais bancaires & de CCP	2 397.99	-	3 000.00	-	1 875.23	-
0210.3130.01	Frais de poursuites	12 034.45	-	12 000.00	-	10 150.10	-
0210.3611.00	Frais de perception des impôts	78 866.30	-	87 000.00	-	99 932.35	-
0210.4499.00	Remboursement.frais poursuites	-	11 829.30	-	6 000.00	-	537.15
0220	Services généraux, autres	474 015.68	14 252.25	456 096.00	14 000.00		
0220.3010.00	Salaire du personnel communal	229 408.85	-	230 700.00	-	287 301.00	-
0220.3010.01	13ème salaires, primes	18 995.20	-	19 300.00	-	23 941.60	-
0220.3010.09	Remboursement de salaires du personnel	-1 251.25	-	-	-	-	-
0220.3050.00	Cotisations AVS-APG-AC, frais administratifs	16 128.10	-	17 008.00	-	23 237.00	-
0220.3052.00	Cotisations aux caisses de prévoyance	9 757.25	-	8 900.00	-	15 300.10	-
0220.3053.00	Cotisations assurances-accidents	688.15	-	695.00	-	1 068.75	-
0220.3054.00	Cotisations aux caisses de compensations pour alloc. fam.	7 089.95	-	7 000.00	-	8 109.40	-
0220.3055.00	Cotisations aux assurances d'indem. journ. maladie	5 396.85	-	5 893.00	-	5 307.70	-
0220.3090.00	Frais de cours et instructions	10 501.10	-	10 000.00	-	523.90	-
0220.3099.00	Autres charges de personnel	3 642.00	-	3 500.00	-	2 702.20	-
0220.3100.00	Fournitures bureau	7 867.40	-	9 000.00	-	9 234.95	-
0220.3102.00	Imprimés	3 711.20	-	4 000.00	-	2 943.35	-
0220.3102.01	Publications, annonces	3 219.80	-	6 000.00	-	3 447.45	-
0220.3103.00	Bulletins d'info Cheyres-Châbles	7 129.15	-	8 000.00	-	3 645.00	-
0220.3110.00	Achats de machines, de mobilier de bureau	5 149.80	-	5 000.00	-	8 590.80	-
0220.3130.00	Emoluments Cartes d'identité	3 064.70	-	3 000.00	-	1 886.10	-
0220.3130.01	Frais administratifs (Ports, téléphones)	31 648.80	-	24 000.00	-	21 317.15	-
0220.3130.02	Emoluments de chancellerie	15 868.75	-	11 000.00	-	9 589.40	-
0220.3130.03	Cotisations aux associations	36 069.25	-	26 300.00	-	25 268.65	-
0220.3134.00	Assurances diverses, RC mobilier	4 127.00	-	3 800.00	-	4 114.45	-
0220.3150.00	Entretien machines, mobilier de bureau	-	-	500.00	-	-	-
0220.3158.00	Prestations pour système informatique	45 488.85	-	40 000.00	-	48 381.05	-
0220.3170.00	Frais de réception et délégations	10 314.78	-	12 500.00	-	7 583.30	-
0220.4210.00	Emoluments cartes d'identité	-	4 795.00	-	4 000.00	-	3 115.00
0220.4210.01	Emoluments contrôle de l'habitant	-	1 310.00	-	1 500.00	-	1 110.00
0220.4260.00	Remboursement de tiers & d'assurances	-	147.25	-	500.00	-	14 794.75
0220.4930.00	Imputation interne : Frais administratifs	-	8 000.00	-	8 000.00	-	8 000.00

Comptes de résultats

						A titre indicatif	
Désignation		Comptes 2021		Budget 2021		Comptes 2020	
		Charges	Revenus	Charges	Revenus	Charges	Revenus
0290	Immeubles administratifs	463 741.65	218 177.80	492 711.60	218 688.50		
0290.3010.00	Salaire du personnel communal	42 395.80	-	38 630.00	-	78 100.20	-
0290.3010.01	13ème salaires, primes	3 237.65	-	3 235.00	-	6 498.95	-
0290.3050.00	Cotisations assurances sociales AVS-APG-AC	3 016.95	-	2 848.00	-	6 658.50	-
0290.3052.00	Cotisations aux caisses de prévoyance	1 816.75	-	2 000.00	-	3 434.60	-
0290.3053.00	Cotisations assurances-accidents	655.25	-	600.00	-	1 084.35	-
0290.3054.00	Cotisations aux caisses de compensations pour alloc. fam.	1 245.70	-	1 172.00	-	1 354.05	-
0290.3055.00	Cotisations aux assurances d'indem. journ. maladie	941.55	-	928.00	-	959.85	-
0290.3101.00	Achat de marchandises pour les bâtiments (PA)	6 743.60	-	8 000.00	-	9 423.10	-
0290.3101.01	Achat de matériel de nettoyage (PA)	3 874.90	-	7 000.00	-	7 930.70	-
0290.3120.00	Eau, Energie, Combustible (PA)	37 919.55	-	50 000.00	-	33 977.75	-
0290.3130.00	Frais de téléphone gérance salle	151.20	-	450.00	-	177.50	-
0290.3134.00	Assurances diverses, ECAB, RC des immeubles (PA)	16 168.70	-	15 000.00	-	13 969.05	-
0290.3144.00	Entretien bâtiment Rue de la Gare 12 (PA)	23 086.60	-	30 000.00	-	42 875.80	-
0290.3144.01	Entretien bâtiment Rte Chapelle 23 (PA)	8 627.60	-	22 000.00	-	-	-
0290.3144.02	Entretien bâtiment Rte Yverdon 331 (PA)	24 816.85	-	14 000.00	-	9 492.65	-
0290.3144.03	Entretien bâtiment Rte Yverdon 371 (PA)	8 775.80	-	8 000.00	-	18 421.70	-
0290.3144.04	Entretien bâtiment Rte Yverdon 391 (PA)	8 949.15	-	13 000.00	-	12 940.95	-
9630.3144.05	Entretien bâtiment Rte Chapelle 26 (PA)	7 195.90	-	11 000.00	-	12 883.40	-
0290.3144.06	Entretien bâtiment Rte Musillens 23 (PA)	882.40	-	1 000.00	-	1 500.15	-
0290.3151.00	Entretien des machines, du mobilier (PA)	204.40	-	2 000.00	-	1 383.65	-
0290.3151.01	Contrats d'entretien, maintenance (PA)	52 118.90	-	51 000.00	-	8 083.30	-
0290.3300.40	Amortissements planifiés bâtiments PA	187 701.38	-	187 633.55	-	-	-
0290.3300.60	Amortissements planifiés Biens Meubles	1 885.86	-	1 885.85	-	-	-
0290.3320.90	Amortissements planifiés immobilisations incorporelles	21 329.21	-	21 329.20	-	-	-
0290.4260.00	Remboursement de tiers & d'assurances	-	3 062.40	-	500.00	-	915.00
0290.4470.01	Loyer appartements bâtiment Rte Yverdon 331 (PA)	-	9 000.00	-	9 000.00	-	9 000.00
0290.4470.02	Loyer appartements bâtiment Rte Yverdon 371 (PA)	-	23 055.00	-	22 400.00	-	21 120.00
0290.4470.03	Loyer appartements bâtiment Rte Yverdon 391 (PA)	-	50 814.60	-	51 000.00	-	52 658.20
0290.4470.04	Loyer appartements bâtiment Rte Chapelle 26 (PA)	-	43 575.00	-	42 000.00	-	42 000.00
0290.4470.06	Loyers des parchets, domaines, terres (PA)	-	8 135.00	-	8 000.00	-	7 968.00
0290.4472.00	Locations salles, locaux divers	-	10 265.30	-	20 000.00	-	14 500.00
0290.4479.00	Loyer de l'antenne Swisscom	-	5 500.00	-	5 500.00	-	-
0290.4660.40	Amortissements planifiés des subv. d'invest. entr. publi	-	128.50	-	128.50	-	-
0290.4920.00	Imputation interne : Loyer Halle Gymnastique	-	10 000.00	-	10 000.00	-	10 000.00
0290.4920.01	Imputation interne : Loyer Locaux AES	-	18 000.00	-	18 000.00	-	18 000.00
0290.4920.02	Imputation interne : Loyer Locaux Crèche	-	16 200.00	-	16 200.00	-	16 200.00
0290.4920.03	Imputation interne : Loyer Locaux Voirie	-	6 000.00	-	6 000.00	-	6 000.00
0290.4920.04	Imputation interne : Loyer Terrain Déchetterie	-	14 442.00	-	9 960.00	-	9 960.00

Comptes de résultats

	Désignation	Comptes 2021		Budget 2021		A titre indicatif	
		Charges	Revenus	Charges	Revenus	Comptes 2020	
						Charges	Revenus
1	ORDRE ET SÉCURITÉ PUBLICS, DÉFENSE	271 467.20	69 207.05	238 076.65	67 036.50		
14	Questions juridiques	6 555.65	-	10 000.00	-		
1400	Question juridiques	6 555.65	-	10 000.00	-		
1400.3132.00	Honoraire défense juridique	6 555.65		10 000.00		701.25	-
15	Service du feu	230 495.34	64 726.65	189 636.95	62 556.10		
1500	Service du feu Corps CSP Cheyres-Châbles	230 495.34	64 726.65	189 636.95	62 556.10		
1500.3000.00	Jetons & frais des commissions du feu	8 629.90	-	8 000.00	-	7 969.80	-
1500.3010.00	Soldes du corps des sapeurs-pompiers	42 857.30	-	45 100.00	-	34 493.60	-
1500.3050.00	Cotisations AVS-APG-AC, frais administratifs	1 223.50	-	400.00	-	274.75	-
1500.3054.00	Cotisations aux caisses de compensations pour alloc. fam.	-	-	90.00	-	-	-
1500.3100.00	Fournitures de bureau & Abonnements	2 578.20	-	2 400.00	-	2 797.75	-
1500.3101.00	Achat de marchandise, de matériel	476.85	-	500.00	-	482.10	-
1500.3101.01	Essence, carburants	3 010.75	-	2 000.00	-	-	-
1500.3111.00	Achat nouveaux équipements CSP	6 612.55	-	7 800.00	-	742 815.00	-
1500.3111.01	Protections respiratoires pour CSP	5 350.30	-	5 000.00	-	1 406.95	-
1500.3112.00	Achat nouveaux vêtements CSP	3 204.75	-	4 600.00	-	5 312.00	-
1500.3130.00	Cotisations aux fédérations	1 666.10	-	2 200.00	-	2 140.90	-
1500.3134.00	Assurances véhicules	2 012.80	-	3 000.00	-	2 785.10	-
1500.3138.00	Frais de cours, d'instruction, etc...	10 611.60	-	9 100.00	-	4 008.45	-
1500.3151.00	Frais d'entretien des véhicules et matériel	6 446.10	-	8 000.00	-	11 901.20	-
1500.3160.00	Location Rte Yverdon-les-Bains 302	29 972.10	-	30 000.00	-	30 331.90	-
1500.3170.00	Dédommagements (déplacements, réception)	328.35	-	1 000.00	-	1 352.00	-
1500.3170.02	Frais d'interventions	33 409.75	-	18 400.00	-	12 259.80	-
1500.3181.00	Pertes sur débiteurs	154.00	-	200.00	-	350.00	-
1500.3300.60	Amortissement planifiés biens Véhicules Service du feu	71 895.44	-	35 246.95	-	-	-
1500.3611.00	Frais de centrale d'alarme	55.00	-	1 200.00	-	650.00	-
1500.3612.00	Rétablissement Appareil respiratoire	-	-	4 400.00	-	-	-
1500.3612.01	Participation aux autres communes	-	-	1 000.00	-	-	-
1500.4200.00	Taxes d'exemption sapeurs-pompiers	-	52 764.05	-	50 000.00	-	51 411.75
1500.4260.00	Remboursement de tiers	-	92.00	-	1 000.00	-	1 908.20
1500.4612.00	Participations reçues d'autres communes	-	-	-	500.00	-	-
1500.4614.00	Subventions de l'ECAB	-	3 907.00	-	3 092.50	-	3 211.00
1500.4660.40	Amortissements planifiés des subv. d'invest. entr. publi	-	7 963.60	-	7 963.60	-	-
16	Défense	34 416.21	4 480.40	38 439.70	4 480.40		
1610	Défense militaire	7 711.55	4 480.40	7 941.55	4 480.40		
1610.3134.00	Assurances diverses	-	-	230.00	-	179.95	-
1610.3144.00	Entretien des installations	-	-	-	-	5 648.20	-
1610.3300.90	Amortissements planifiés immobilisations corporelles	7 711.55	-	7 711.55	-	-	-
1610.4660.10	Amortissements planifiés des subv. d'invest. du canton	-	4 480.40	-	4 480.40	-	-
1620	Protection civile	26 704.66	-	30 498.15	-		
1620.3120.00	Frais d'électricité	-	-	100.00	-	-	-
1620.3130.00	Cotisations aux associations	-	-	50.00	-	-	-
1620.3300.40	Amortissements planifiés Abri PC	19 759.06	-	19 759.05	-	-	-
1620.3631.00	Participation PCI 21 cantonale	4 655.05	-	4 689.10	-	3 170.80	-
1620.3612.00	Participation à la PC intercommunale	2 290.55	-	5 900.00	-	2 314.15	-

Comptes de résultats

	Désignation	Comptes 2021		Budget 2021		A titre indicatif	
		Charges	Revenus	Charges	Revenus	Comptes 2020	
						Charges	Revenus
2	FORMATION	2 805 598.85	201 056.35	2 891 501.70	146 788.80		
21	Scolarité obligatoire	2 393 645.75	201 056.35	2 469 809.50	146 788.80		
2110	Ecole enfantine	176 897.85	-	179 069.20	-		
2110.3611.00	Participation dépenses cant. 1H-2H	176 897.85	-	179 069.20	-	175 710.00	-
2120	Ecole primaire	730 062.05	-	738 777.30	-		
2120.3160.00	Location et enseignement piscine et patinoire	13 115.00	-	17 000.00	-	10 220.00	-
2120.3611.00	Participation dépenses cant. Ecole primaire	716 947.05	-	720 277.30	-	712 671.00	-
2120.3612.00	Participation au Cercle scolaire Bollion-Seiry	-	-	1 500.00	-	1 132.70	-
2130	Ecole du cycle d'orientation	866 532.91	-	866 533.00	-		
2130.3612.00	Participation au Cycle d'Orientation de la Broye	834 430.00	-	834 430.10	-	804 967.20	-
2130.3660.00	Amortissements planifiés contribution investissement CO	32 102.91	-	32 102.90	-	-	-
2140	Ecole de musique	20 589.35	-	20 634.65	-		
2140.3611.00	Participations dépenses cant.Conservatoire	20 589.35	-	20 634.65	-	19 797.00	-
2170	Bâtiments scolaires	154 056.84	2 538.80	188 918.35	2 538.80		
2170.3010.00	Salaire du personnel communal	52 271.90	-	51 200.00	-	53 392.80	-
2170.3010.01	13ème salaire, primes	4 367.20	-	4 300.00	-	4 274.50	-
2170.3030.00	Salaires temporaires, étudiants, Patrouilleurs scolaires	16 283.80	-	18 500.00	-	11 195.75	-
2170.3050.00	Cotisations AVS-APG-AC, frais administratifs	4 094.25	-	3 776.00	-	3 772.25	-
2170.3052.00	Cotisations aux caisses de prévoyance	1 903.60	-	1 900.00	-	1 604.00	-
2170.3053.00	Cotisations assurances-accidents	1 127.60	-	1 061.00	-	945.85	-
2170.3054.00	Cotisations aux caisses de compensations pour alloc. fam.	1 652.15	-	1 554.00	-	1 635.20	-
2170.3055.00	Cotisations aux assurances d'indem. journ. maladie	1 738.85	-	1 803.00	-	1 451.40	-
2170.3101.00	Achat de marchandises et frais de nettoyage	2 060.20	-	2 000.00	-	1 302.95	-
2170.3120.00	Frais d'électricité, chauffage, eau	15 122.65	-	19 000.00	-	6 622.50	-
2170.3144.00	Entretien, rénovation des bâtiments scolaires	10 610.30	-	12 000.00	-	-	-
2170.3160.00	Location bâtiment provisoire	-	-	29 000.00	-	-	-
2170.3300.40	Amortissements planifiés bâtiments PA	32 824.34	-	32 824.35	-	-	-
2170.3920.00	Imputation interne : Loyer Halle Gymnastique	10 000.00	-	10 000.00	-	10 000.00	-
2170.4660.10	Amortissements planifiés des subventions d'investissements	-	2 538.80	-	2 538.80	-	-
2180	Accueil Extra-scolaire Cheyres-Châbles	246 387.90	192 379.35	215 812.00	139 000.00		
2180.3010.00	Salaire du personnel communal	125 956.45	-	115 100.00	-	99 426.85	-
2180.3010.01	13ème salaire, primes	10 314.75	-	9 600.00	-	7 885.35	-
2180.3050.00	Cotisations AVS-APG-AC, frais administratifs	8 913.85	-	8 484.00	-	7 370.35	-
2180.3052.00	Cotisations aux caisses de prévoyance	3 700.20	-	4 000.00	-	2 861.60	-
2180.3053.00	Cotisations assurances-accidents	261.10	-	247.00	-	231.45	-
2180.3054.00	Cotisations aux caisses de compensations pour alloc. fam.	3 880.95	-	3 492.00	-	2 076.95	-
2180.3055.00	Cotisations aux assurances d'indem. journ. maladie	3 237.55	-	3 039.00	-	1 604.10	-
2180.3101.00	Achat de marchandises, matériel pour l'AES	11 912.80	-	3 500.00	-	2 392.60	-
2180.3105.00	Repas pour accueil extra-scolaire	60 110.25	-	50 000.00	-	40 465.55	-
2180.3130.00	Cotisations aux associations - fédérations	100.00	-	350.00	-	200.00	-
2180.3170.00	Dédommagements (déplacements, réception...)	-	-	-	-	455.80	-
2180.3920.00	Imputation interne : Loyer Locaux AES	18 000.00	-	18 000.00	-	18 000.00	-
2180.4240.00	Participation des parents aux repas AES	-	57 981.00	-	46 000.00	-	37 489.00
2180.4240.01	Participation des parents aux frais AES	-	104 454.00	-	85 000.00	-	68 950.80
2180.4631.00	Subventions cantonales à l'AES	-	29 944.35	-	8 000.00	-	29 987.40

Comptes de résultats

	Désignation	Comptes 2021		Budget 2021		A titre indicatif	
		Charges	Revenus	Charges	Revenus	Comptes 2020	
						Charges	Revenus
2191	Administration des écoles	92 689.70	2 190.00	104 365.00	2 250.00		
2191.3010.00	Salaire du personnel communal	6 796.80	-	6 800.00	-	4 519.80	-
2191.3010.01	13ème salaires, primes	566.40	-	600.00	-	376.65	-
2191.3050.00	Cotisations AVS-APG-AC, frais administratifs	498.65	-	503.00	-	326.05	-
2191.3052.00	Cotisations aux caisses de prévoyance	302.60	-	300.00	-	155.00	-
2191.3053.00	Cotisations assurances-accidents	14.90	-	15.00	-	16.80	-
2191.3054.00	Cotisations aux caisses de compensations pour alloc. fam.	206.20	-	207.00	-	143.30	-
2191.3055.00	Cotisations aux assurances d'indem. journ. maladie	186.00	-	180.00	-	121.45	-
2191.3102.00	Frais photocopies	17 448.60	-	15 000.00	-	11 629.80	-
2191.3103.00	Bulletin d'information	1 292.40	-	1 500.00	-	1 507.80	-
2191.3104.00	Achat fournitures/matériels scolaires	12 271.70	-	15 000.00	-	33 075.15	-
2191.3110.00	Achat de mobilier/matériel de gymnastique	10 918.70	-	17 560.00	-	8 616.15	-
2191.3113.00	Achat matériel informatique	40 038.55	-	40 000.00	-	44 156.20	-
2191.3130.00	Frais de téléphone	850.40	-	1 000.00	-	646.95	-
2191.3151.00	Entretien machines et matériels	365.25	-	1 700.00	-	-	-
2191.3153.00	Maintenance mat. informatiques	932.55	-	4 000.00	-	3 180.50	-
2191.4611.00	Participation cantonale aux frais d'impression	-	2 190.00	-	2 250.00	-	-
2193	Activités scolaires	29 323.95	3 948.20	59 700.00	3 000.00		
2193.3171.00	Camp de Ski / Camp Vert	14 634.00	-	44 000.00	-	37 620.00	-
2193.3171.01	Clôture scolaire	1 625.95	-	3 000.00	-	1 250.00	-
2193.3171.02	Course d'école	9 690.00	-	9 700.00	-	10 065.00	-
2193.3171.03	Activités culturelles	3 374.00	-	3 000.00	-	1 787.05	-
2193.4230.00	Participation des parents au camps de ski	-	-	-	-	-	6 183.00
2193.4250.00	Lotos, Ventes diverses	-	3 948.20	-	3 000.00	-	2 386.00
2195	Transports scolaires	77 105.20	-	96 000.00	-		
2195.3170.00	Prestations service de bus scolaire	5 429.10	-	5 000.00	-	3 704.70	-
2195.3614.00	Dépenses communales Transports 1H-2H	6 023.40	-	7 000.00	-	7 200.00	-
2195.3614.01	Dépenses communales transports 3H-8H	65 652.70	-	84 000.00	-	82 913.40	-
22	Ecoles spécialisées	379 551.05	-	392 692.20	-		
2200	Ecoles spécialisées	379 551.05	-	392 692.20	-		
2200.3611.00	Mesures pédago-thérapeutiques prestataires privés	17 163.75	-	18 033.15	-	16 943.40	-
2200.3612.00	Contribution cours spéciaux CEP	86 977.50	-	92 878.80	-	94 874.90	-
2200.3631.00	Ecoles spécialisées - aide institut. spéc. handicapés	275 409.80	-	281 780.25	-	273 052.60	-
23	Formation professionnelle	32 402.05	-	29 000.00	-		
2300	Formation professionnelle	32 402.05	-	29 000.00	-		
2300.3611.00	Participation à l'office cantonal format.profess.	12 002.05	-	13 000.00	-	13 108.25	-
2300.3637.00	Bourses d'études et d'apprentissage	20 400.00	-	16 000.00	-	16 800.00	-

Comptes de résultats

						A titre indicatif	
Désignation		Comptes 2021		Budget 2021		Comptes 2020	
		Charges	Revenus	Charges	Revenus	Charges	Revenus
3	CULTURE, SPORT ET LOISIRS	211 729.86	9 550.00	224 352.80	9 500.00		
32	Culture	45 755.45	7 500.00	53 000.00	6 500.00		
3210	Bibliothèque publique	6 000.00	-	6 000.00	-		
3210.3632.00	Réseau Bibliothèques de la Broye	6 000.00	-	6 000.00	-	6 000.00	-
3290	Culture	39 755.45	7 500.00	47 000.00	6 500.00		
3290.3130.00	Participation aux frais de la Fête Nationale	8 980.00	-	17 000.00	-	15 364.30	-
3290.3636.00	Dons à l'USL	10 000.00	-	10 000.00	-	7 000.00	-
3290.3636.01	Don à Festicheyres	12 949.00	-	15 000.00	-	-	-
3290.3636.02	Dons aux sociétés locales	3 200.00	-	1 500.00	-	2 950.00	-
3290.3636.03	Don à la société du jumelage	4 626.45	-	3 500.00	-	3 616.90	-
3290.4260.00	Remboursements de tiers	-	7 500.00	-	6 500.00	-	-
34	SPORT ET LOISIRS	165 974.41	2 050.00	171 352.80	3 000.00		
3410	Sport	88 836.15	50.00	90 195.20	1 000.00		
3410.3120.00	Frais électricité & chauffage Zone Sportive	9 653.85	-	10 000.00	-	8 473.80	-
3410.3144.00	Entretien installations sportives	10 437.10	-	9 000.00	-	6 223.90	-
3410.3300.40	Amortissement planifiés installations sportives	61 195.20	-	61 195.20	-	-	-
3410.3636.00	Dons aux sociétés sportives	7 550.00	-	10 000.00	-	8 800.00	-
3410.4472.00	Location installations sportives	-	50.00	-	1 000.00	-	100.00
3420	Loisirs - Parcs - Chemins pédestres	77 138.26	2 000.00	81 157.60	2 000.00		
3420.3010.00	Salaire du personnel communal	11 215.40	-	11 000.00	-	-	-
3420.3010.01	13ème salaires, primes	934.65	-	1 000.00	-	-	-
3420.3050.00	Cotisations AVS-APG-AC, frais administratifs	794.05	-	816.00	-	-	-
3420.3052.00	Cotisations aux caisses de prévoyance	573.80	-	800.00	-	-	-
3420.3053.00	Cotisations assurances-accidents	173.15	-	172.00	-	-	-
3420.3054.00	Cotisations aux caisses de compensations pour alloc. fam.	328.90	-	336.00	-	-	-
3420.3055.00	Cotisations aux assurances d'indem. journ. maladie	211.70	-	209.00	-	-	-
3420.3101.00	Frais décorations village	6 478.10	-	10 000.00	-	9 657.05	-
3420.3101.01	Achat de marchandises places de jeux, chemins pédestres	-	-	500.00	-	466.25	-
3420.3141.00	Entretien place de jeux, parcs et chemins pédestres	23 067.80	-	25 000.00	-	14 916.10	-
3420.3300.90	Amortissement planifiés Immobilisation corporelles	21 122.76	-	16 324.60	-	-	-
3420.3637.00	Contribution à l'animation du 3ème Age	12 237.95	-	15 000.00	-	12 579.50	-
3420.4660.70	Amortissements planifiés des subv. d'invest. de tiers	-	2 000.00	-	2 000.00	-	-

Comptes de résultats

	Désignation	Comptes 2021		Budget 2021		A titre indicatif	
		Charges	Revenus	Charges	Revenus	Comptes 2020	
						Charges	Revenus
4	SANTÉ	1 002 770.35	3 790.80	969 613.85	1 500.00		
41	Hôpitaux, établissements médico-sociaux	557 905.85	-	566 458.85	-		
4110	Hôpitaux	7 776.10	-	7 154.75	-		
4110.3611.00	Contribution aux coûts résiduels des soins	5 520.05	-	4 898.70	-	4 338.35	-
4110.3660.00	Amortissements planifiés contribution investissement HIB	2 256.05	-	2 256.05	-	-	-
4120	Établissement médico-social	550 129.75	-	559 304.10	-		
4120.3612.00	Participation Home médicalisé de la Broye	170 481.00	-	175 583.00	-	176 150.55	-
4120.3631.00	Participation subv.cant.SP personnes âgées	379 648.75	-	383 721.10	-	405 597.90	-
42	Soins ambulatoires	435 673.30	-	396 155.00	-		
4210	Soins ambulatoires	398 512.50	-	356 841.00	-		
4210.3612.00	Participation SASB soins + aides famil.domicile	305 575.35	-	261 933.00	-	234 182.45	-
4210.3612.01	Participation indemnités forfaitaires	84 827.65	-	86 788.00	-	87 217.65	-
4210.3612.02	Participation à la puériculture	8 109.50	-	8 120.00	-	8 120.00	-
4220	Services de sauvetage	37 160.80	-	39 314.00	-		
4220.3612.00	Part à l'ambulance obligatoire	37 160.80	-	39 314.00	-	39 188.65	-
43	Prévention	9 191.20	3 790.80	7 000.00	1 500.00		
4330	Service médical des écoles	9 191.20	3 790.80	7 000.00	1 500.00		
4330.3136.00	Prestations pour tiers soins dentaires	6 281.20	-	5 000.00	-	4 123.35	-
4330.3136.01	Visites médicales "Rentrées scolaires"	-	-	-	-	90.00	-
4330.3611.00	Information médicale scolaire	2 910.00	-	2 000.00	-	-	-
4330.4260.00	Participation des parents aux soins dentaires	-	3 790.80	-	1 500.00	-	2 489.10

Comptes de résultats

	Désignation	Comptes 2021		Budget 2021		A titre indicatif	
		Charges	Revenus	Charges	Revenus	Comptes 2020	
						Charges	Revenus
5	PRÉVOYANCE SOCIALE	1 511 541.70	277 108.65	1 517 926.50	237 500.00		
52	Invalidité	616 103.25	-	608 062.35	-		
5230	Institutions pour personnes handicapées	616 103.25	-	608 062.35	-		
5230.3631.00	Aide institutions spéc. handicapés ou inadaptés	616 103.25	-	608 062.35	-	599 402.50	-
53	Vieillesse et survivants	-	2 024.00	5 000.00	2 000.00		
5310	Assurance-vieillesse et survivants (AVS)	-	2 024.00	-	2 000.00		
5310.4611.00	Indemnité pour l'agence AVS	-	2 024.00	-	2 000.00	-	2 021.90
5330	Prestations aux retraités	-	-	5 000.00	-		
5330.3100.00	Mise en place Concept Sénior	-	-	5 000.00	-	-	-
54	Famille et jeunesse	491 965.75	275 084.65	484 648.85	235 500.00		
5410	Allocations familiales (AF)	15 385.80	-	16 706.55	-		
5410.3631.00	Participation allocations familiales non-actifs	15 385.80	-	16 706.55	-	13 495.15	-
5430	Avance et recouvrement des pensions alimentaires	9 334.05	-	12 250.30	-		
5430.3631.00	Participation avances d'entretien non récupérées	9 334.05	-	12 250.30	-	10 998.30	-
5451	Crèche communale + Accueil familial de jour	467 245.90	275 084.65	455 692.00	235 500.00		
5451.3010.00	Salaire du personnel communal	245 398.75	-	240 600.00	-	-	-
5451.3010.01	13ème salaire, primes	22 820.45	-	22 644.00	-	-	-
5451.3010.09	Remboursement de salaires du personnel	-2 704.30	-	-	-	-	-
5451.3030.00	Salaires temporaires	-	-	5 000.00	-	-	-
5451.3050.00	Cotisations AVS-APG-AC, frais administratifs	17 530.55	-	17 909.00	-	-	-
5451.3052.00	Cotisations aux caisses de prévoyance	12 783.60	-	12 800.00	-	-	-
5451.3053.00	Cotisations assurances-accidents	573.25	-	531.00	-	-	-
5451.3054.00	Cotisations aux caisses de compensations pour alloc. fam.	7 250.25	-	7 371.00	-	-	-
5451.3055.00	Cotisations aux assurances d'indem. journ. maladie	6 503.45	-	6 537.00	-	-	-
5451.3101.00	Achat de marchandises, matériel	6 218.80	-	6 500.00	-	-	-
5451.3105.00	Repas + Collation de la Crèche	22 820.70	-	22 300.00	-	-	-
5451.3120.00	Electricité	864.45	-	1 000.00	-	-	-
5451.3130.00	Frais administratifs (Ports, téléphones)	915.40	-	1 000.00	-	-	-
5451.3134.00	Assurances diverses	200.00	-	200.00	-	-	-
5451.3170.00	Dédommagements (déplacements, réception)	320.70	-	500.00	-	-	-
5451.3612.00	Accueil familial de jour de la Broye	66 882.70	-	55 000.00	-	61 472.50	-
5451.3636.00	Cotisation Fédération des Crèches	565.00	-	600.00	-	-	-
5451.3699.00	Subventions cantonales redistribuées	41 102.15	-	38 000.00	-	-	-
5451.3920.00	Imputation interne : Loyer Locaux Crèche	16 200.00	-	16 200.00	-	-	-
5451.3930.00	Imputation interne : Frais administratifs	1 000.00	-	1 000.00	-	-	-
5451.4240.00	Participation des parents aux repas	-	13 536.00	-	16 000.00	-	-
5451.4240.01	Participation des parents aux pensions	-	212 505.60	-	180 000.00	-	-
5451.4240.02	Inscriptions / Amendes	-	3 000.00	-	1 500.00	-	-
5451.4260.00	Remboursement de tiers	-	2 777.85	-	-	-	-
5451.4631.00	Subventions cantonales	-	43 265.20	-	38 000.00	-	-
55	Chômage	39 440.00	-	39 850.00	-		
5590	Chômage	39 440.00	-	39 850.00	-		
5590.3631.00	Contribution au fonds cantonal de l'emploi	39 440.00	-	39 850.00	-	39 389.00	-
56	Logements sociaux	7 005.60	-	7 005.60	-		
5600	Logements sociaux	7 005.60	-	7 005.60	-		
5600.3637.00	Aide aux logements communaux	7 005.60	-	7 005.60	-	9 340.80	-
57	Aide sociale et domaine de l'asile	357 027.10	-	373 359.70	-		
5720	Aide matérielle	260 505.40	-	274 398.85	-		
5720.3611.00	Participation LASOC aides sociales	3 402.00	-	4 675.85	-	4 462.25	-
5720.3612.00	Participation Service social Broye (Homes SSB)	257 103.40	-	269 723.00	-	264 915.70	-
5790	Assistance	96 521.70	-	98 960.85	-		
5790.3611.00	Participation aide aux victimes d'infractions	4 167.50	-	4 121.85	-	4 077.00	-
5790.3612.00	Particip.problématique de jeunesse ARCADES	11 585.00	-	11 585.00	-	11 600.00	-
5790.3612.01	Service des curatelles	78 604.40	-	80 254.00	-	73 415.00	-
5790.3636.00	Dons associations/fondations à but social	200.00	-	2 000.00	-	500.00	-
5790.3637.00	Subventions versées à tierces personnes	1 964.80	-	1 000.00	-	2 103.85	-

Comptes de résultats

						A titre indicatif	
Désignation		Comptes 2021		Budget 2021		Comptes 2020	
		Charges	Revenus	Charges	Revenus	Charges	Revenus
6	TRAFIC ET TÉLÉCOMMUNICATIONS	1 922 169.43	1 586 184.79	1 973 741.90	1 703 558.40		
61	Circulation routière	980 420.01	133 909.70	961 650.60	128 858.40		
6130	Routes cantonales	103 669.00	-	98 067.00	-		
6130.3611.00	Participation aux indemnités expl.cantonal	103 669.00	-	98 067.00	-	92 918.00	-
6150	Routes communales	876 751.01	133 909.70	863 583.60	128 858.40		
6150.3010.00	Salaire du personnel communal	95 652.25	-	85 000.00	-	102 818.35	-
6150.3010.01	13ème salaire, primes	5 997.30	-	7 100.00	-	15 563.50	-
6150.3010.09	Remboursement de salaires du personnel	-29 352.00	-	-	-	-	-
6150.3030.00	Salaires temporaires - Parking	33 738.90	-	-	-	-	-
6150.3050.00	Cotisations AVS-APG-AC, frais administratifs	7 941.35	-	6 266.00	-	9 854.20	-
6150.3052.00	Cotisations aux caisses de prévoyance	4 860.20	-	4 500.00	-	6 089.45	-
6150.3053.00	Cotisations assurances-accidents	1 935.55	-	1 321.00	-	1 827.15	-
6150.3054.00	Cotisations aux caisses de compensations pour alloc. fam.	3 847.10	-	2 579.00	-	3 321.95	-
6150.3055.00	Cotisations aux assurances d'indem. journ. maladie	2 021.90	-	1 602.00	-	1 980.35	-
6150.3101.00	Achat de marchandises	12 971.70	-	15 000.00	-	13 344.70	-
6150.3101.01	Essence, carburants	6 893.40	-	6 500.00	-	8 505.20	-
6150.3101.02	Achat marchandises Robidog	3 043.30	-	2 000.00	-	-	-
6150.3111.00	Achat de véhicules, machines, matériel	5 923.30	-	15 000.00	-	12 922.40	-
6150.3111.01	Achat Projet Parking	1 623.75	-	-	-	-	-
6150.3119.00	Achat installations Robidog	789.45	-	1 500.00	-	-	-
6150.3120.00	Electricité, mazout	26 339.15	-	22 000.00	-	21 022.15	-
6150.3134.00	Assurances pour véhicules	1 776.55	-	3 100.00	-	4 769.65	-
6150.3137.00	Impôts sur les véhicules OCN	3 714.00	-	5 600.00	-	3 782.95	-
6150.3141.00	Entretien des routes et éclairage	120 108.70	-	130 000.00	-	104 109.00	-
6150.3141.01	Déblaiement, sablage, protection hivernale	10 409.20	-	10 000.00	-	2 688.00	-
6150.3151.00	Frais de véhicules & machines	11 962.00	-	10 000.00	-	11 196.00	-
6150.3151.10	Contrat de maintenance	9 416.50	-	8 800.00	-	9 416.50	-
6150.3161.00	Location de véhicules et machines	33 748.70	-	25 000.00	-	20 804.15	-
6150.3300.10	Amortissement planifiés Routes communales	408 431.19	-	407 758.05	-	-	-
6150.3300.30	Amortissement planifiés Autres ouvrages civiles	53 038.02	-	53 038.00	-	-	-
6150.3300.40	Amortissement planifiés Bâtiments	15 300.00	-	15 300.00	-	-	-
6150.3300.60	Amortissement planifiés Biens Meubles	14 178.05	-	14 178.05	-	-	-
6150.3300.90	Amortissement planifiés Immobilisation corporelles	4 441.50	-	4 441.50	-	-	-
6150.3920.00	Imputation interne : Loyer Locaux Voirie	6 000.00	-	6 000.00	-	6 000.00	-
6150.4250.00	Vente de jetons Eurorelais	-	-	-	50.00	-	15.00
6150.4250.01	Location Parking	-	8 095.00	-	-	-	-
6150.4260.00	Remboursement de tiers et d'assurances	-	1 894.60	-	1 000.00	-	6 590.75
6150.4430.00	Location places parking des Grèves	-	1 620.00	-	3 240.00	-	11 490.00
6150.4430.01	Location places parc pour remorques au Ferrajo	-	900.00	-	1 400.00	-	1 400.00
6150.4660.10	Amortissements planifiés des subv. d'invest. du canton	-	26 822.60	-	26 822.60	-	-
6150.4660.40	Amortissements planifiés des subv. d'invest. des entr. publ.	-	1 564.00	-	1 564.00	-	-
6150.4660.70	Amortissements planifiés des subv. d'invest. de tiers	-	37 843.20	-	37 843.20	-	-
6150.4893.00	Prélèvements Préfinancement Décoration Giratoire	-	1 938.60	-	1 938.60	-	-
6150.4920.00	Imputation interne : Part Hivernage/Remorque Ch. Grèves	-	53 231.70	-	55 000.00	-	54 872.30
62	Transports publics	44 697.00	18 200.00	45 956.00	14 000.00		
6220	Trafic régional et agglomération	16 697.00	-	17 956.00	-		
6220.3611.00	Participation aux indemnités expl.cantonal	16 697.00	-	17 956.00	-	16 390.00	-
6290	Transports publics	28 000.00	18 200.00	28 000.00	14 000.00		
6290.3109.00	Achat cartes journalières CFF	28 000.00	-	28 000.00	-	28 000.00	-
6290.4250.00	Vente cartes journalières CFF	-	18 200.00	-	14 000.00	-	9 517.00

Comptes de résultats

						A titre indicatif	
Désignation		Comptes 2021		Budget 2021		Comptes 2020	
		Charges	Revenus	Charges	Revenus	Charges	Revenus
63	Navigation	897 052.42	1 434 075.09	966 135.30	1 560 700.00		
6310	Ports Communaux Cheyres-Châbles	897 052.42	1 434 075.09	966 135.30	1 560 700.00		
6310.3000.00	Jetons & frais de la commission	200.00	-	2 000.00	-	650.00	-
6310.3010.00	Salaire du personnel communal	144 972.30	-	139 400.00	-	138 773.85	-
6310.3010.01	13ème salaire, primes	11 813.85	-	11 700.00	-	12 559.90	-
6310.3030.00	Salaires temporaires, étudiants	3 466.00	-	5 000.00	-	2 644.15	-
6310.3050.00	Cotisations AVS-APG-AC, frais administratifs	10 524.75	-	10 620.00	-	9 726.40	-
6310.3052.00	Cotisations aux caisses de prévoyance	10 294.35	-	10 000.00	-	9 176.90	-
6310.3053.00	Cotisations assurances-accidents	2 135.40	-	2 239.00	-	1 741.65	-
6310.3054.00	Cotisations aux caisses de compensations pour alloc. fam.	4 341.45	-	4 371.00	-	3 328.45	-
6310.3055.00	Cotisations aux assurances d'indem. journ. maladie	2 903.85	-	2 715.00	-	2 315.90	-
6310.3101.00	Achat marchandises Port	4 348.45	-	3 000.00	-	4 970.05	-
6310.3101.10	Achat marchandises bâtiment Arrière-plage	1 320.70	-	3 000.00	-	3 884.90	-
6310.3101.20	Achat de carburants	177 542.40	-	230 000.00	-	221 237.25	-
6310.3111.00	Achat de véhicules, machines, matériel	1 427.95	-	500.00	-	-	-
6310.3130.00	Frais postaux et bancaires du port	2 390.07	-	4 000.00	-	2 649.48	-
6310.3130.10	Frais d'exploitation du port	26 460.85	-	20 000.00	-	20 074.30	-
6310.3151.00	Entretien des véhicules, machines	845.05	-	2 000.00	-	2 325.00	-
6310.3151.10	Contrat d'entretien, de maintenance, de nettoyage	27 067.05	-	36 000.00	-	30 525.70	-
6310.3159.00	Entretien et réparation des installations Pointus & Safari	7 355.40	-	20 000.00	-	6 319.05	-
6310.3159.01	Frais de faucardage et draguage	7 799.45	-	40 000.00	-	32 174.10	-
6310.3160.00	Frais de concession / DDP	125 698.40	-	126 000.00	-	125 882.00	-
6310.3181.00	Remboursements, escomptes, pertes s/débiteurs	13.35	-	200.00	-	108.50	-
6310.3199.00	Réduction IPD impôt préalable déductible	1 568.95	-	2 000.00	-	1 291.05	-
6310.3300.90	Amortissement planifiés Immobilisation corporelles	9 190.30	-	9 190.30	-	-	-
6310.3430.40	Entretien, rénovation bâtiments du Ports (PF)	8 067.65	-	5 000.00	-	3 253.75	-
6310.3430.41	Entretien Bâtiments Arrière-plage (PF)	41 379.95	-	35 000.00	-	16 249.05	-
6310.3430.90	Entretien, rénovation installations Port (PF)	35 052.60	-	25 000.00	-	4 268.80	-
6310.3430.91	Entretien infrastructures périphériques Port (PF)	17 909.40	-	10 000.00	-	7 962.80	-
6310.3431.00	Entretien de la plage Port (PF)	60 724.30	-	17 000.00	-	15 966.55	-
6310.3439.00	Eau, énergie & combustible Port (PF)	16 345.15	-	20 000.00	-	15 059.00	-
6310.3439.01	Eau, énergie bâtiment Arrière-plage (PF)	16 633.90	-	25 000.00	-	25 536.20	-
6310.3439.02	Assurances diverses, ECAB, RC immeubles Port (PF)	12 515.10	-	12 000.00	-	11 460.20	-
6310.3439.03	Assurances diverses, RC bâtiment Arrière-plage (PF)	3 430.70	-	3 500.00	-	2 944.55	-
6310.3601.00	Redistribution Taxes de séjour	1 399.65	-	32 500.00	-	31 691.00	-
6310.3920.00	Imputation interne : Part Hivernage/Remorque Ch. Grèves	57 713.70	-	55 000.00	-	54 872.30	-
6310.3930.00	Imputation interne : Frais administratifs	7 000.00	-	7 000.00	-	7 000.00	-
6310.3940.00	Imputation interne Intérêts Port	35 200.00	-	35 200.00	-	35 000.00	-
6310.4250.00	Vente de carburants au Port	-	210 256.74	-	270 000.00	-	277 299.97
6310.4250.01	Vente Bumper, autres matériels	-	2 750.55	-	4 500.00	-	4 857.85
6310.4250.02	Vente cartes Gestinergie, Ecopress	-	16 483.00	-	16 000.00	-	21 299.35
6310.4260.00	Remboursements de tiers et d'assurances	-	17 337.45	-	2 000.00	-	1 868.55
6310.4430.00	Loyers arrière-plage (restaurant, vestiaires etc.)	-	89 600.00	-	86 700.00	-	80 520.00
6310.4430.01	Acompte charge La Sarcelle	-	9 386.00	-	26 000.00	-	27 855.00
6310.4430.02	Taxes d'amarrages du Port	-	851 710.45	-	875 000.00	-	859 576.30
6310.4430.03	Taxes places visiteurs Port	-	11 235.40	-	13 000.00	-	16 878.70
6310.4430.04	Taxes d'amarrage Ports Pointus & Safari	-	121 610.40	-	125 000.00	-	121 538.00
6310.4439.00	Grutage / Kärcher / Hivernage etc.	-	102 305.45	-	110 000.00	-	111 913.10
6310.4601.00	Taxes séjours Ports	-	1 399.65	-	32 500.00	-	31 691.85

Comptes de résultats

	Désignation	Comptes 2021		Budget 2021		A titre indicatif	
		Charges	Revenus	Charges	Revenus	Comptes 2020	
						Charges	Revenus
7	PROTECTION DE L'ENVIRONNEMENT ET AMÉNAGEMENT DU TERRITOIRE	1 396 220.89	1 163 845.66	1 364 363.50	1 122 934.65		
71	Approvisionnement en eau	384 867.41	384 867.41	391 938.85	391 938.85		
7101	Approvisionnement communal en eau	384 867.41	384 867.41	391 938.85	391 938.85		
7101.3010.00	Salaire du personnel communal	10 215.00	-	9 400.00	-	8 184.75	-
7101.3010.01	13ème salaire, primes	799.55	-	800.00	-	811.40	-
7101.3050.00	Cotisations AVS-APG-AC, frais administratifs	760.05	-	694.00	-	638.65	-
7101.3052.00	Cotisations aux caisses de prévoyance	264.80	-	600.00	-	266.00	-
7101.3053.00	Cotisations assurances-accidents	145.45	-	146.00	-	146.00	-
7101.3054.00	Cotisations aux caisses de compensations pour alloc. fam.	314.05	-	286.00	-	259.45	-
7101.3055.00	Cotisations aux assurances d'indem. journ. maladie	182.45	-	177.00	-	163.10	-
7101.3101.00	Achats de marchandises	3 494.35	-	3 000.00	-	1 787.00	-
7101.3105.00	Achat d'eau	181 972.35	-	140 000.00	-	180 260.05	-
7101.3111.00	Achat de compteurs d'eau	16 707.00	-	15 000.00	-	9 476.00	-
7101.3120.00	Electricité, force motrice	4 994.45	-	24 000.00	-	18 130.70	-
7101.3130.00	Frais d'analyses d'eau	3 387.75	-	4 000.00	-	5 010.00	-
7101.3130.01	Frais d'alarmes-téléphones	-	-	800.00	-	-	-
7101.3132.00	Honoraires Géomètres	1 025.00	-	3 000.00	-	3 750.50	-
7101.3134.00	Assurances diverses, ECAB, RC immeubles	3 900.15	-	4 000.00	-	3 906.80	-
7101.3143.00	Entretien et rénovation des installations	33 689.95	-	53 000.00	-	48 150.45	-
7101.3151.00	Frais d'entretien des compteurs d'eau	5 450.80	-	10 000.00	-	3 439.20	-
7101.3151.10	Contrat de maintenance	4 644.90	-	15 000.00	-	21 939.30	-
7101.3181.00	Pertes sur débiteurs	1 197.75	-	300.00	-	1 768.11	-
7101.3300.31	Amortissements planifiés approv. en eau Autres ouvrages	25 349.30	-	25 349.30	-	-	-
7101.3510.00	Attrib. au financement spécial maintien de la valeur (FSMV)	48 000.00	-	48 000.00	-	-	-
7101.3510.01	Attrib. au financement spécial équilibré du compte (FSEC)	7 385.75	-	909.95	-	-	-
7101.3612.00	Participation à l'Arribru	25 909.95	-	28 000.00	-	27 224.40	-
7101.3612.01	Part Assurances diverses, ECAB, RC immeubles Arribru	-	-	400.00	-	-	-
7101.3660.10	Amortissements planifiés approv en eau contrib. ARRIBRU	5 076.61	-	5 076.60	-	-	-
7101.4240.00	Taxe de base - abonnement à l'eau	-	115 689.70	-	115 000.00	-	115 817.10
7101.4240.01	Vente d'eau - consommation en m3	-	127 940.85	-	132 000.00	-	134 333.85
7101.4240.02	Location des compteurs	-	24 175.05	-	24 000.00	-	23 983.70
7101.4240.03	Vente de l'eau à l'Arribru	-	17 272.80	-	20 000.00	-	46 836.00
7101.4240.04	Taxes d'hydrant	-	850.15	-	1 000.00	-	875.65
7101.4260.00	Remboursement de tiers et d'assurances	-	-	-	1 000.00	-	2 600.00
7101.4660.40	Amortissement planifié des subv. d'invest. entr. publ.	-	523.70	-	523.70	-	-
7101.4660.70	Amortissement planifié des subv. d'invest. des ménages	-	37 063.23	-	37 063.25	-	-
7101.4895.00	Prél. sur la réserve liée au retrait. du patrimoine admin.	-	61 351.93	-	61 351.90	-	-

Comptes de résultats

						A titre indicatif	
Désignation		Comptes 2021		Budget 2021		Comptes 2020	
		Charges	Revenus	Charges	Revenus	Charges	Revenus
72	Traitement des eaux usées	407 168.25	407 168.25	407 830.80	407 830.80		
7201	Traitement communal des eaux usées	407 168.25	407 168.25	407 830.80	407 830.80		
7201.3010.00	Salaire du personnel communal	27 400.30	-	25 000.00	-	29 740.70	-
7201.3010.01	13ème salaire, primes	2 127.65	-	2 100.00	-	2 980.35	-
7201.3030.00	Salaires temporaires	3 227.25	-	-	-	-	-
7201.3050.00	Cotisations AVS-APG-AC, frais administratifs	1 806.35	-	1 844.00	-	2 075.05	-
7201.3052.00	Cotisations aux caisses de prévoyance	1 170.15	-	1 500.00	-	1 435.25	-
7201.3053.00	Cotisations assurances-accidents	392.20	-	389.00	-	526.00	-
7201.3054.00	Cotisations aux caisses de compensations pour alloc. fam.	751.20	-	759.00	-	929.80	-
7201.3055.00	Cotisations aux assurances d'indem. journ. maladie	483.45	-	471.00	-	561.45	-
7201.3101.00	Achat de marchandises	1 973.55	-	2 000.00	-	1 550.85	-
7201.3120.00	Eau, énergie et combustible	-687.45	-	7 000.00	-	8 534.15	-
7201.3130.00	Frais administratifs alarmes	442.90	-	800.00	-	246.00	-
7201.3134.00	Assurances diverses, ECAB, RC immeubles	98.70	-	100.00	-	78.90	-
7201.3143.00	Entretien, rénovation des installations	116 553.70	-	89 000.00	-	78 876.60	-
7201.3151.00	Contrat de maintenance	8 832.60	-	5 000.00	-	161.60	-
7201.3181.00	Pertes sur débiteurs	1 341.00	-	300.00	-	1 610.40	-
7201.3300.32	Amort. planifiés trait. des eaux usées Autres ouvrages	54 626.66	-	54 626.65	-	-	-
7201.3510.00	Attrib. au financement spécial maintien de la valeur (FSMV)	20 000.00	-	30 000.00	-	-	-
7201.3510.01	Attrib. au financement spécial équilibre du compte (FSEC)	4.88	-	1 544.15	-	-	-
7201.3612.00	Participation frais exploitation ERES	102 070.15	-	121 195.00	-	89 446.60	-
7201.3612.01	Participation frais Micropolluant refacturé	20 088.00	-	19 737.00	-	20 115.00	-
7201.3660.20	Amort. planifiés contribution investissement ERES	36 865.01	-	36 865.00	-	-	-
7201.3940.00	Imputation interne des intérêts	7 600.00	-	7 600.00	-	6 860.00	-
7201.4240.00	Abonnement de base épuration	-	147 328.80	-	145 000.00	-	147 533.80
7201.4240.01	Taxe d'utilisation épuration en m3	-	140 403.90	-	143 000.00	-	146 563.70
7201.4240.02	Taxe Micropolluant	-	19 104.70	-	19 000.00	-	19 127.05
7201.4260.00	Remboursement de tiers	-	-	-	500.00	-	87.50
7201.4660.40	Amort. planifié des subv d'invest entr. publiques	-	214.30	-	214.30	-	-
7201.4660.70	Amort. planifié des subv. d'invest. des ménages	-	59 482.62	-	59 482.60	-	-
7201.4895.00	Prél. sur la réserve liée au retrait. du patrimoine admin.	-	40 633.93	-	40 633.90	-	-

Comptes de résultats

						A titre indicatif	
Désignation		Comptes 2021		Budget 2021		Comptes 2020	
		Charges	Revenus	Charges	Revenus	Charges	Revenus
73	Gestion des déchets	353 127.36	293 107.50	342 406.55	271 616.60		
7301	Gestion communale des déchets	353 127.36	293 107.50	342 406.55	271 616.60		
7301.3010.00	Salaires personnel communal	72 321.45	-	69 400.00	-	73 385.80	-
7301.3010.01	13ème salaire, primes	5 602.10	-	5 800.00	-	6 954.30	-
7301.3010.09	Remboursement de salaires du personnel	-961.20	-	-	-	-	-
7301.3030.00	Salaires temporaires, étudiants	3 951.20	-	9 000.00	-	1 182.75	-
7301.3050.00	Cotisations AVS-APG-AC, frais administratifs	5 032.75	-	5 116.00	-	4 490.55	-
7301.3052.00	Cotisations aux caisses de prévoyance	3 463.65	-	3 800.00	-	3 800.50	-
7301.3053.00	Cotisations assurances-accidents	1 253.00	-	1 208.00	-	1 831.70	-
7301.3054.00	Cotisations aux caisses de compensations pour alloc. fam.	2 127.30	-	2 106.00	-	2 013.85	-
7301.3055.00	Cotisations aux assurances d'indem. journ. maladie	1 370.50	-	1 464.00	-	1 389.60	-
7301.3101.00	Achat marchandises pour la déchetterie	1 950.00	-	3 000.00	-	322.30	-
7301.3101.10	Achat marchandises Ordures ménagères	-	-	3 000.00	-	1 551.70	-
7301.3120.00	Eau, énergie & combustible	1 317.35	-	1 100.00	-	1 166.60	-
7301.3130.00	Frais ramassage encombrants	40 069.45	-	22 000.00	-	23 797.60	-
7301.3130.01	Frais ramassage pampers	4 326.90	-	4 500.00	-	4 758.35	-
7301.3130.02	Frais ramassage ordures ménagères	40 289.05	-	39 000.00	-	40 298.55	-
7301.3130.03	Frais ramassage verres perdus	2 960.00	-	2 000.00	-	2 220.00	-
7301.3130.04	Frais ramassage du carton	11 893.05	-	7 500.00	-	8 575.20	-
7301.3130.05	Frais ramassage du vieux papiers	1 295.00	-	1 200.00	-	925.00	-
7301.3130.06	Frais ramassage Alu + fer blanc	1 223.90	-	900.00	-	806.00	-
7301.3130.07	Frais ramassage des Huiles	-	-	500.00	-	383.05	-
7301.3130.08	Frais ramassage déchets spéciaux	13 260.15	-	8 500.00	-	9 103.55	-
7301.3130.09	Frais ramassage gazon - compost - branches	59 106.45	-	65 000.00	-	63 306.85	-
7301.3130.10	Frais ramassage de la ferraille	2 078.25	-	1 500.00	-	1 594.20	-
7301.3130.11	Frais ramassage des inertes	6 196.70	-	5 000.00	-	6 007.00	-
7301.3130.12	Frais ramassage des Pneus	246.00	-	500.00	-	413.20	-
7301.3130.13	Frais ramassage spécial Restaurants	3 445.00	-	6 000.00	-	5 880.00	-
7301.3130.14	Frais ramassage néons-ampoules	-	-	200.00	-	160.00	-
7301.3130.15	Frais ramassage et triage du bois	19 880.40	-	13 000.00	-	15 675.70	-
7301.3130.16	Frais ramassage plastiques	1 685.15	-	1 500.00	-	1 659.45	-
7301.3134.00	Assurances diverses, RC	36.60	-	50.00	-	29.30	-
7301.3140.00	Frais entretien de la déchetterie	-	-	6 000.00	-	4 425.00	-
7301.3151.00	Frais entretien compacteuse ordures ménagères	3 286.70	-	2 500.00	-	2 513.80	-
7301.3159.00	Entretien, rénovation des installations ordures ménagères	1 828.40	-	7 500.00	-	4 158.95	-
7301.3181.00	Pertes sur débiteurs	849.50	-	300.00	-	626.60	-
7301.3199.00	Réduction IPD impôt préalable déductible	1 408.00	-	600.00	-	1 347.15	-
7301.3300.33	Amortissements planifiés ouvrage génie civil	12 018.99	-	12 019.00	-	-	-
7301.3300.40	Amortissements planifiés bâtiments	3 037.29	-	3 037.30	-	-	-
7301.3300.60	Amortissements planifiés biens meubles	14 968.33	-	16 296.25	-	-	-
7301.3920.00	Imputation interne Location terrain déchetterie	9 960.00	-	9 960.00	-	9 960.00	-
7301.3940.00	Imputation interne des intérêts	350.00	-	350.00	-	650.00	-
7301.4240.00	Abonnements déchetterie Cheyres	-	161 356.70	-	161 000.00	-	160 832.20
7301.4240.01	Taxe au poids pour Ordures ménagères	-	77 454.20	-	75 000.00	-	78 775.30
7301.4240.02	Vente nouvelle carte OM	-	1 337.05	-	500.00	-	872.60
7301.4250.00	Recyclage du verre perdu	-	6 821.00	-	6 500.00	-	6 775.25
7301.4250.01	Recyclage des vieux papiers	-	9 140.60	-	-	-	135.20
7301.4250.02	Recyclage des vieux cartons	-	3 304.60	-	-	-	-
7301.4250.03	Recyclage électroménagers & appareils divers	-	167.15	-	-	-	-
7301.4250.04	Recyclage du PET	-	1 612.00	-	1 400.00	-	1 334.00
7301.4250.05	Recyclage Alu/fer blanc	-	746.05	-	650.00	-	732.00
7301.4250.06	Recyclage Ferraille	-	5 826.50	-	1 200.00	-	1 062.20
7301.4250.07	Recyclage Pneus usagés	-	269.25	-	100.00	-	222.85
7301.4634.01	Péréquation aux frais de transports	-	6 588.20	-	6 500.00	-	6 615.95
7301.4660.70	Amort. planifié des subv. d'investissements des ménages	-	756.50	-	756.50	-	-
7301.4893.00	Prélèvements préfinancement Compacteuses	-	13 073.10	-	13 355.50	-	-
7301.4895.00	Prél. sur la réserve liée au retrait. du patrimoine admin.	-	4 654.60	-	4 654.60	-	-

Comptes de résultats

						A titre indicatif	
Désignation		Comptes 2021		Budget 2021		Comptes 2020	
		Charges	Revenus	Charges	Revenus	Charges	Revenus
74	Aménagements	113 188.95	39 044.20	78 089.35	32 215.10		
7410	Correction de cours d'eau	113 188.95	39 044.20	78 089.35	32 215.10		
7410.3010.00	Salaire du personnel communal	3 877.80	-	3 900.00	-	5 198.70	-
7410.3010.01	13ème salaire, primes	323.15	-	350.00	-	756.75	-
7410.3050.00	Cotisations AVS-APG-AC, frais administratifs	273.90	-	289.00	-	376.65	-
7410.3052.00	Cotisations aux caisses de prévoyance	91.80	-	300.00	-	215.60	-
7410.3053.00	Cotisations assurances-accidents	66.90	-	61.00	-	198.20	-
7410.3054.00	Cotisations aux caisses de compensations pour alloc. fam.	113.70	-	119.00	-	171.65	-
7410.3055.00	Cotisations aux assurances d'indem. journ. maladie	72.30	-	74.00	-	104.15	-
7410.3142.00	Travaux de conservation des endiguements	65 211.50	-	30 000.00	-	11 091.50	-
7410.3300.20	Amortissements planifiés aménagement des cours d'eau	43 157.90	-	42 996.35	-	-	-
7410.4631.00	Subvention cantonale à l'entretien	-	7 066.90	-	5 000.00	-	-
7410.4660.10	Amort. planifiés des subv. d'investissements du canton	-	26 670.00	-	24 935.10	-	-
7410.4660.70	Amort. planifiés des subv. d'investissements des ménages	-	5 307.30	-	2 280.00	-	-
76	Lutte contre la pollution de l'environnement	29 240.76	5 333.30	21 681.90	5 333.30		
7690	Agenda 21	29 240.76	5 333.30	21 681.90	5 333.30		
7690.3130.00	Cotisation aux associations	-	-	100.00	-	-	-
7690.3142.00	Frais d'entretien des sites pollués	12 658.90	-	5 000.00	-	12 471.65	-
7690.3300.20	Amortissements planifiés autres immobilisations corporelles	12 575.73	-	12 575.75	-	-	-
7690.3320.90	Amortissements planifiés des immobilisations incorporelles	4 006.13	-	4 006.15	-	-	-
7690.4660.10	Amort. planifiés des subv. d'investissements du canton	-	5 333.30	-	5 333.30	-	-
77	Protection de l'environnement	19 285.15	-	16 171.00	1 000.00		
7710	Cimetières	19 285.15	-	16 171.00	1 000.00		
7710.3010.00	Salaire du personnel communal	6 992.40	-	7 000.00	-	8 305.05	-
7710.3010.01	13ème salaire, primes	582.70	-	600.00	-	1 015.70	-
7710.3050.00	Cotisations AVS-APG-AC, frais administratifs	494.50	-	517.00	-	616.35	-
7710.3052.00	Cotisations aux caisses de prévoyance	370.80	-	600.00	-	472.85	-
7710.3053.00	Cotisations assurances-accidents	110.25	-	109.00	-	253.40	-
7710.3054.00	Cotisations aux caisses de compensations pour alloc. fam.	204.15	-	213.00	-	268.60	-
7710.3055.00	Cotisations aux assurances d'indem. journ. maladie	131.90	-	132.00	-	161.85	-
7710.3143.00	Frais d'entretien du cimetière	4 210.00	-	1 500.00	-	328.80	-
7710.3143.01	Frais d'inscription sur le colombarium	300.00	-	1 000.00	-	-	-
7710.3612.00	Participation à chambre mortuaire HIB	-	-	500.00	-	-	-
7710.3612.01	Part à une autre commune Entretien cimetière Font	5 888.45	-	4 000.00	-	3 954.65	-
7710.4240.00	Taxe pour inscription sur le colombarium	-	-	-	1 000.00	-	-
79	Aménagement du territoire	89 343.01	34 325.00	106 245.05	13 000.00		
7900	Aménagement du territoire	89 343.01	34 325.00	106 245.05	13 000.00		
7900.3000.00	Jetons & frais de la commission	2 650.00	-	2 000.00	-	2 250.00	-
7900.3102.00	Annonces, Publication Feuilles Officielles	169.55	-	500.00	-	228.25	-
7900.3130.02	Emolument aménagement territoire	13 073.45	-	6 000.00	-	17 029.85	-
7900.3132.00	Honoraires des urbanistes	54 373.55	-	48 000.00	-	8 338.90	-
7900.3132.01	Honoraires Géomètres-Avocats	5 802.80	-	5 000.00	-	2 073.25	-
7900.3132.02	Frais "Cité de l'énergie"	1 300.00	-	1 500.00	-	1 300.00	-
7900.3133.00	Prestation informatique SIT	1 615.50	-	3 000.00	-	2 388.80	-
7900.3320.90	Amortissements planifiés des immobilisations incorporelles	10 358.16	-	10 245.05	-	-	-
7900.3511.00	Attribution au fonds pour les énergies renouvelables	-	-	30 000.00	-	-	-
7900.4240.00	Emoluments pour enquêtes restreintes	-	34 325.00	-	13 000.00	-	18 935.00

Comptes de résultats

	Désignation	Comptes 2021		Budget 2021		A titre indicatif	
		Charges	Revenus	Charges	Revenus	Comptes 2020	
						Charges	Revenus
8	ÉCONOMIE PUBLIQUE	42 786.06	1 778.90	51 555.65	3 030.40		
81	Agriculture	-	448.50	1 300.00	1 200.00		
8120	Amélioration structurelles	-	-	100.00	-		
8120.3130.00	Frais de recensement agricole et bétail	-	-	100.00	-	47.60	-
8140	Amélioration de la production végétale	-	448.50	1 200.00	1 200.00		
8140.3010.00	Traitement du responsable du feu bactérien	-	-	1 200.00	-	1 064.00	-
8140.4611.00	Participation (feu bactérien)	-	448.50	-	1 200.00	-	1 098.00
82	Sylviculture, Vigne	23 130.06	1 330.40	30 755.65	1 830.40		
8200	Forêts & Vignes	23 130.06	1 330.40	30 755.65	1 830.40		
8200.3101.00	Frais de matériel - achat de marchandises	-	-	2 500.00	-	-	-
8200.3141.00	Entretien forêts et routes forestières	-	-	5 000.00	-	15 750.35	-
8200.3300.90	Amortissements planifiés des immobilisations corporelles	3 565.66	-	3 565.65	-	-	-
8200.3635.00	Participation corporation forestière	19 564.40	-	19 690.00	-	19 564.40	-
8200.4309.00	Travaux forestiers pour des tiers	-	-	-	500.00	-	-
8200.4420.00	Dividende AVB	-	100.00	-	100.00	-	100.00
8200.4470.00	Location des vignes communales	-	680.40	-	680.40	-	680.40
8200.4660.70	Amortissements planifiés des subv. d'invest. des ménages	-	550.00	-	550.00	-	-
84	Tourisme	19 656.00	-	19 500.00	-		
8400	Tourisme	19 656.00	-	19 500.00	-		
8400.3632.00	Contribution au fonds touristique	18 656.00	-	18 500.00	-	18 575.00	-
8400.3636.00	Contribution à Cheyres-Châbles Tourisme	1 000.00	-	1 000.00	-	10 000.00	-

Comptes de résultats

	Désignation	Comptes 2021		Budget 2021		A titre indicatif	
		Charges	Revenus	Charges	Revenus	Comptes 2020	
						Charges	Revenus
9	FINANCES ET IMPÔTS	1 691 355.19	8 663 642.75	289 634.60	7 358 010.50		
91	Impôts	97 529.60	7 764 402.15	70 000.00	6 468 430.00		
9100	Impôts communaux ordinaires	97 529.60	6 316 201.60	70 000.00	5 347 930.00		
9100.3137.60	Impôt sur imputation forfaitaires d'impôt personnes physiques	17 199.65	-	10 000.00	-	15 888.20	-
9100.3181.00	Pertes sur débiteurs-impôts	80 329.95	-	60 000.00	-	72 754.83	-
9100.4000.00	Impôt sur le revenu personnes physiques - année fiscale	-	4 500 301.20	-	4 500 000.00	-	4 350 000.00
9100.4000.10	Impôt sur le revenu personnes physiques - années précédentes	-	680 418.80	-	22 500.00	-	85 825.60
9100.4000.20	Rappel d'impôts sur le revenu personnes physiques	-	35 528.05	-	5 000.00	-	-
9100.4000.30	Impôt sur les prestations en capital	-	156 970.05	-	116 000.00	-	168 978.90
9100.4001.00	Impôt sur la fortune personnes physiques - année fiscale	-	566 000.00	-	566 000.00	-	590 000.00
9100.4001.01	Impôt sur la fortune personnes physiques - années précédentes	-	176 005.00	-	2 830.00	-	-
9100.4002.00	Impôt à la source	-	100 329.65	-	95 000.00	-	99 961.00
9100.4010.00	Impôt sur le bénéfice personnes morales - année fiscale	-	33 000.00	-	33 000.00	-	33 000.00
9100.4010.10	Impôt sur le bénéfice personnes morales - années précédentes	-	54 542.85	-	-	-	-
9100.4011.00	Impôt sur le capital personnes morales - année fiscale	-	4 600.00	-	4 600.00	-	4 600.00
9100.4029.00	Récupération de pertes sur créances d'impôts	-	8 506.00	-	3 000.00	-	60 087.65
9100	Impôts communaux spéciaux	-	1 448 200.55	-	1 120 500.00		
9101.4021.00	Contribution immobilière	-	695 240.65	-	680 000.00	-	692 469.35
9101.4022.00	Impôt sur gains immobiliers, plus-values	-	274 524.70	-	207 000.00	-	361 001.15
9101.4023.00	Impôt sur les mutations	-	424 762.05	-	220 000.00	-	218 604.55
9101.4024.00	Impôt sur les successions et donations	-	42 373.15	-	2 000.00	-	-
9101.4033.00	Impôt sur les chiens	-	11 300.00	-	11 500.00	-	11 100.00
93	Péréquation financière intercommunale	-	171 893.00	-	171 893.00		
9300	Péréquation financière intercommunale	-	171 893.00	-	171 893.00		
9300.3622.00	Contribution à la péréquation des ressources	-	-	-	-	-	47 117.00
9300.4621.00	Attribution de la péréquation des besoins	-	103 412.00	-	103 412.00	-	103 341.00
9300.4622.00	Attribution de la péréquation des ressources	-	68 481.00	-	68 481.00	-	-
95	Part aux recettes	4 182.10	187 721.70	4 200.00	188 436.00		
9500	Part aux recettes	4 182.10	187 721.70	4 200.00	188 436.00		
9500.3130.00	Frais Office de la circulation et de la navigation	4 182.10	-	4 200.00	-	4 106.20	-
9500.4601.00	Participation impôts cantonaux s/véhicules	-	167 285.70	-	168 000.00	-	164 247.70
9500.4611.00	Compensation de base - Réforme fiscale	-	20 436.00	-	20 436.00	-	9 733.00
96	Administration de la fortune et de la dette	191 370.91	220 865.40	209 000.00	209 813.00		
9610	Intérêts	191 370.91	71 789.80	209 000.00	58 550.00		
9610.3401.00	Intérêts des dettes	165 073.97	-	185 000.00	-	180 139.65	-
9610.3499.00	Intérêts sur remboursements d'impôts	25 879.60	-	22 000.00	-	21 556.20	-
9610.3499.10	Intérêts rémunérateur + Escompte d'impôts	417.34	-	2 000.00	-	313.32	-
9610.4401.00	Intérêts de retard	-	28 411.40	-	15 000.00	-	49 113.25
9610.4402.00	Intérêts des capitaux & Impôt anticipé	-	228.40	-	400.00	-	389.15
9610.4940.00	Imputation interne des intérêts	-	43 150.00	-	43 150.00	-	45 120.00
9630	Immeubles du patrimoine financier	-	149 075.60	-	151 263.00		
9630.4430.00	Loyers des parchets, domaines, terres (PF)	-	149 075.60	-	151 263.00	-	151 163.90
97	Redistributions	-	321.95	-	1 000.00		
9710	Redistributions	-	321.95	-	1 000.00		
9710.4699.00	Redistribution de la taxe CO2	-	321.95	-	1 000.00	-	583.45
9710.4699.01	Subside Fonds de Garantie	-	-	-	-	-	-
99	Postes non ventilables	1 398 272.58	318 438.55	6 434.60	318 438.50		
9900	Postes non ventilables	241 259.68	318 438.55	-	318 438.50		
9900.3810.00	Charges extraordinaires	241 259.68	-	-	-	-	-
9900.4895.00	Prélèvement sur la réserve de réévaluation du PA	-	318 438.55	-	318 438.50	-	-
9990	Clôture	1 157 012.90	-	6 434.60	-		
9990.9000.00	Excédent de revenus	1 157 012.90	-	6 434.60	-	-	-
9990.9001.00	Excédent de charges	-	-	-	-	-	-

Comptes de résultats

	Désignation	Comptes 2021		Budget 2021		A titre indicatif	
		Charges	Revenus	Charges	Revenus	Comptes 2020	
						Charges	Revenus
0	ADMINISTRATION GÉNÉRALE	1 364 784.77	244 259.35	1 367 780.60	238 688.50		
1	ORDRE ET SÉCURITÉ PUBLICS, DÉFENSE	271 467.20	69 207.05	238 076.65	67 036.50		
2	FORMATION	2 805 598.85	201 056.35	2 891 501.70	146 788.80		
3	CULTURE, SPORT ET LOISIRS	211 729.86	9 550.00	224 352.80	9 500.00		
4	SANTÉ	1 002 770.35	3 790.80	969 613.85	1 500.00		
5	PRÉVOYANCE SOCIALE	1 511 541.70	277 108.65	1 517 926.50	237 500.00		
6	TRAFIC ET TÉLÉCOMMUNICATIONS	1 922 169.43	1 586 184.79	1 973 741.90	1 703 558.40		
7	PROTECTION DE L'ENVIRONNEMENT ET AMÉNAGEMENT	1 396 220.89	1 163 845.66	1 364 363.50	1 122 934.65		
8	ÉCONOMIE PUBLIQUE	42 786.06	1 778.90	51 555.65	3 030.40		
9	FINANCES ET IMPÔTS	1 691 355.19	8 663 642.75	289 634.60	7 358 010.50		
	TOTALISATION	12 220 424.30	12 220 424.30	10 888 547.75	10 888 547.75		

Comptes d'investissement

Désignation	Comptes		Budget	
	Charges	Revenus	Charges	Revenus
0	ADMINISTRATION GÉNÉRALE	1 917 900.70		4 100 000.00
02	Services généraux	1 917 900.70		4 100 000.00
0290	Immeubles administratifs	1 917 900.70		4 100 000.00
0290.5040.00	Réfection des sanitaires de la grande salle de Cheyres			70 000.00
0290.5040.01	Rénovation ferme communale	1 776 874.60		4 000 000.00
0290.5040.02	Acquisition d'un pavillon pour les activités scolaires	141 026.10		
0290.5290.00	Etude Assainissement - Isolation/Chauffage Chapelle 23			30 000.00
6	TRAFIC ET TÉLÉCOMMUNICATIONS	46 746.10		1 474 900.00
61	Circulation routière	46 746.10		1 389 900.00
6150	Routes communales	46 746.10		1 389 900.00
6150.5010.00	Réfection Chemin des Grèves et ses abords Phase 2	26 925.00		115 000.00
6150.5010.01	Aménagement - Sécurisation routiers - Secteurs Fous			20 000.00
6150.5010.02	Aménagement de zones 30 km/h bas du village Cheyres	10 496.10		65 000.00
6150.5010.03	Réfection Chemin Pré-de-la-Vigne			1 044 900.00
6150.5010.04	Réfection Chemin piétonnier Grande salle/ Gare			50 000.00
6150.5010.05	Mise en application suite à l'étude Centre Village Châbles			70 000.00
6150.5290.00	Etude Centre village Châbles	3 800.00		25 000.00
6150.5290.01	Etude réfection du chemin Pré-de-la-Vigne	5 525.00		
6150.6370.00	Subvention de tiers - Réfection Chemin des Grèves et ses abords Phase 2			93 350.00
63	Navigation			85 000.00
6310	Ports communaux			85 000.00
6310.5060.00	Réfection Station Service			50 000.00
6310.5290.00	Etude pour la réfection de la digue			35 000.00
7	PROTECTION DE L'ENVIRONNEMENT & AMÉNAGEMENT	126 624.10	176 373.10	1 128 000.00
71	Approvisionnement en eau	35 512.40	66 500.00	800 000.00
7101	Approvisionnement en eau	35 512.40	66 500.00	800 000.00
7101.5031.00	PIEP Etape 1 Suppression et Rénovation Réservoir le Mont			800 000.00
7101.5290.00	Etude pour la suppression et rénovation des réservoirs	35 512.40		
7101.6370.00	Taxes raccordement ménages		66 500.00	

Comptes d'investissement

Désignation	Comptes		Budget		
	Charges	Revenus	Charges	Revenus	
72	Traitement des eaux usées	40 111.70	109 873.10	78 000.00	
7201	Traitement des eaux usées	40 111.70	109 873.10	78 000.00	
7201.5032.00	Mise en séparatif Tronçon Route Mussillens - Chapelle			25 000.00	
7201.5290.00	Etude pour l'élaboration d'un plan contre les crues	20 000.00			
7201.5620.00	ERES Contribution communale au remplacement du CCF de la STEP	20 111.70		53 000.00	
7201.6370.00	Taxes raccordement ménages de tiers		109 873.10		
73	Gestion des déchets	51 000.00		50 000.00	
7301	Gestion des déchets	51 000.00		50 000.00	
7301.5060.00	Achat Pelleteuse d'occasion	51 000.00		50 000.00	
76	Lutte contre la pollution de l'environnement			200 000.00	
7690	Agenda 21			200 000.00	
7690.5030.00	Réhabilitation du site de la Rochette			150 000.00	
7690.5290.00	Crédit pour investigation technique (décharge Chonny)			50 000.00	
8	ECONOMIE			58 200.00	
81	Agriculture			58 200.00	
8120	Amélioration structurelles			58 200.00	
8120.5010.00	Participation au syndicat AF Cheyres-Yvonand			58 200.00	

Récapitulation par chapitre comptable					
0	ADMINISTRATION GÉNÉRALE	1 917 900.70		4 100 000.00	
6	TRANSPORTS ET COMMUNICATIONS	46 746.10		1 474 900.00	93 350.00
7	PROTECTION & AMENAG. ENVIRONNEMENT	126 624.10	176 373.10	1 128 000.00	
8	ECONOMIE			58 200.00	
	TOTALISATION	2 091 270.90	176 373.10	6 761 100.00	93 350.00
	Résultat		1 914 897.80		6 667 750.00

Bilan

Compte	Désignation	Bilan au	Mouvement		Bilan au
		01.01.2021	Débit	Crédit	31.12.2021
1	ACTIF	29 244 984.88	70 257 629.55	57 758 529.38	41 744 085.05
10	Patrimoine financier	7 047 313.78	44 923 887.35	34 205 658.59	17 765 542.54
100	Disponibilité et placements à court terme	2 342 776.15	20 609 707.48	19 358 516.93	3 593 966.70
1000	Caisse	1 938.30	386 984.45	386 099.60	2 823.15
10000.00	Caisse communale	738.30	231 046.15	230 161.30	1 623.15
10001.00	Caisse Capitainerie	1 200.00	155 938.30	155 938.30	1 200.00
1001	Poste	788 878.60	16 388 567.25	15 755 998.01	1 421 447.84
10010.00	Postfinance 17-1573-7	763 977.49	12 522 646.65	11 888 437.04	1 398 187.10
10010.01	Postfinance Encaissement BVR		3 816 602.90	3 816 602.90	
10010.02	Postfinance 17-602126-1		38 770.62	38 770.62	
10010.03	Postfinance 17-25563-2	24 901.11	10 547.08	12 187.45	23 260.74
1002	Banque	1 551 959.25	3 598 631.84	2 980 895.38	2 169 695.71
10020.00	BCF 15.10.055443-09 Trésorerie	247 979.20	3 306 968.80	2 619 968.95	934 979.05
10020.01	UBS 260-GS102409.4 Cpte Trésorerie Ports	251 302.70	243 586.64	339 426.95	155 462.39
10020.02	BCF 30.01.112.000-00 Cercle Scolaire	11 738.50	10 879.00	3 735.70	18 881.80
10020.03	Raiffeisen - 120.335.2	949 007.85	130.00	1 730.58	947 407.27
10020.04	BCF c/c Crèche les P'tits Potes	-	2 042.95	1 147.40	895.55
10021.00	BCF 15.10.400296-03 Epargne Locatif "Arcades"	86 332.30	35 024.45	14 885.80	106 470.95
10021.01	Raiffeisen 120.33.34.1	5 598.70			5 598.70
1004	Cartes de débits et de crédits		235 523.94	235 523.94	
10040.00	Ventes par cartes Port	-	226 446.49	226 446.49	
10040.01	Ventes par cartes Commune	-	9 077.45	9 077.45	
101	Créances	3 600 364.28	12 980 365.96	13 309 168.61	3 271 561.63
1010	Créances résultants de prestations	326 552.38	3 465 509.59	3 562 793.38	229 268.59
10100.00	Débiteurs Commune	418 447.38	3 449 037.37	3 546 391.16	321 093.59
10100.01	Débiteurs en attente		723.60	723.60	
10100.02	Débiteurs crèche		15 678.62	15 678.62	
10100.99	Provision pertes sur débiteurs	-92 000.00		-	-92 000.00
10101.00	Débiteur AFC impôt anticipé	105.00	70.00		175.00
1011	Comptes courants avec tiers	802 566.06	2 489 675.00	2 745 737.67	546 503.39
10110.00	C/C Gérance immobilière de la Broye	5 527.60	51 290.05	40 789.15	16 028.50
10110.01	Compte Courant de l'Etat BCF 01.16.076001-06	776 508.94	2 436 871.95	2 684 296.00	529 084.89
10110.02	C/C Crèche les P'tits Potes	20 455.02	-	20 455.02	
10111.00	C/C 2ème Pilier	74.50	1 513.00	197.50	1 390.00
1012	Créances fiscales	2 471 245.84	7 025 181.37	7 000 637.56	2 495 789.65
10120.01	Débiteurs prestations capital SCC	38 403.20	157 352.15	154 816.45	40 938.90
10120.02	Débiteurs impôts	93 932.10		78 118.90	15 813.20
10120.03	Débiteurs Gains Immobiliers SCC	186 736.65	277 060.71	292 232.41	171 564.95
10120.09	Débiteurs impôts SCC 2009	7 361.80			7 361.80
10120.10	Débiteurs impôts SCC 2010	13 222.25			13 222.25
10120.11	Débiteurs impôts SCC 2011	1 394.10	74.15	64.40	1 403.85
10120.12	Débiteurs impôts SCC 2012	2 727.25	154.80	269.15	2 612.90
10120.13	Débiteurs impôts SCC 2013	19 767.90		3 205.80	16 562.10
10120.14	Débiteurs impôts SCC 2014	9 184.35	94.20	6 353.40	2 925.15
10120.15	Débiteurs impôts SCC 2015	10 952.50	233.15	2 206.75	8 978.90
10120.16	Débiteurs impôts SCC 2016	9 390.05	3 032.40	9 685.75	2 736.70
10120.17	Débiteurs impôts SCC 2017	77 815.45	3 896.15	63 397.50	18 314.10
10120.18	Débiteurs impôts SCC 2018	191 585.75	38 216.25	162 405.20	67 396.80
10120.19	Débiteurs impôts SCC 2019	286 512.00	603 481.80	738 319.60	151 674.20
10120.20	Débiteurs impôts SCC 2020	1 522 260.49	200 218.91	1 338 283.31	384 196.09
10120.21	Débiteurs impôts SCC 2021		5 043 302.30	3 478 311.33	1 564 990.97
10121.00	Débiteurs Contribution immobilière		698 064.40	672 967.61	25 096.79

Bilan

Compte	Désignation	Bilan au	Mouvement		Bilan au
		01.01.2021	Débit	Crédit	31.12.2021
104	Actifs de régularisation	187 578.10	343 897.11	212 457.95	319 017.26
1041	Charges de biens, services et autres charges	25 489.50	19 446.25	37 136.65	7 799.10
10410.00	Actifs de régularisation	25 489.50	19 446.25	37 136.65	7 799.10
1042	Impôts	162 088.60	227 369.45	175 321.30	214 136.75
10420.00	Actifs de régularisation Impôts SCC	130 000.00	180 000.00	130 000.00	180 000.00
10420.10	Actifs de régularisation AFC Bern	32 088.60	47 369.45	45 321.30	34 136.75
1045	Autres revenus d'exploitation		97 081.41		97 081.41
10450.00	Actifs de régularisation revenus d'exploitation		97 081.41		97 081.41
106	Marchandises, fournitures	44 804.15	6 085.80		50 889.95
1060	Marchandises	44 804.15	6 085.80		50 889.95
10605.00	Stock - Carburant Station de Service du Port	44 804.15	6 085.80	-	50 889.95
107	Placements financiers à long terme	10 000.00			10 000.00
1070	Actions et parts sociales	10 000.00			10 000.00
10702.00	Raiffeisen Parts sociales Estavayer-Montagny	10 000.00			10 000.00
108	Immobilisations corporelles	861 791.10	10 983 831.00	1 325 515.10	10 520 107.00
1080	Terrains	52 000.00	1 822 802.00		1 874 802.00
10801.00	Terrains avec droits de superficie	52 000.00	1 822 802.00		1 874 802.00
1084	Bâtiments	809 791.10	9 161 029.00	1 325 515.10	8 645 305.00
10840.00	Sarcelle - Arrière Plage		1 410 003.00	515 724.00	894 279.00
18040.01	Installations portuaires		7 751 026.00		7 751 026.00
10840.02	Autres Bâtiments	809 791.10		809 791.10	
14	Patrimoine administratif	22 197 671.10	25 333 742.20	23 552 870.79	23 978 542.51
1400	Terrains	1 460 050.00	52 282.80		1 512 332.80
14000.00	Terrains (Zone d'utilité publique)	1 460 050.00	52 282.80	-	1 512 332.80
1401	Route et voies de communications	4 218 320.85	6 675 482.15	4 376 385.44	6 517 417.56
14010.00	Routes	4 218 320.85	6 675 482.15	64 749.25	10 829 053.75
14010.99	Amortissements cumuls Routes			4 311 636.19	-4 311 636.19
1402	Aménagement des cours d'eau	75 249.95	1 007 128.65	477 076.70	605 301.90
14020.00	Aménagement des cours d'eau	75 249.95	1 007 128.65	-	1 082 378.60
14020.99	Amortissements cumuls Aménagements cours d'eau			477 076.70	-477 076.70
1403	Autres ouvrages de génie civile	1 949 301.00	4 753 062.45	1 919 726.92	4 782 636.53
14030.00	Autres ouvrages de génie civile	-	1 060 760.30		1 060 760.30
14030.99	Amortissement cumuls s/Autres ouvrages de génie civile	-		771 493.32	-771 493.32
14031.00	Approvisionnement en eau	128 800.00	1 535 109.75		1 663 909.75
14031.99	Amortissement cumulés - Approvisionnement en eau			354 503.80	-354 503.80
14032.00	Traitement des eaux usées	1 784 501.00	1 916 187.25		3 700 688.25
14032.99	Amortissement / Traitement des eaux usées			540 682.56	-540 682.56
14033.00	Gestion des déchets	36 000.00	241 005.15		277 005.15
14033.99	Amortissements cumulés / Gestion des déchets			253 047.24	-253 047.24

Bilan

Compte	Désignation	Bilan au	Mouvement		Bilan au
		01.01.2021	Débit	Crédit	31.12.2021
1404	Bâtiments PA	13 808 177.65	8 507 851.30	15 825 291.02	6 490 737.93
14040.00	Bâtiments à loyer modéré	6 286 254.65	996 698.85	4 427 834.65	2 855 118.85
14040.01	Ecoles		1 076 814.20		1 076 814.20
14040.02	Installations sportives		2 039 840.15		2 039 840.15
14040.03	Abri PC	443 000.00	215 635.30		658 635.30
14040.04	Autres bâtiments	7 078 923.00	4 077 619.80	7 078 923.00	4 077 619.80
14040.99	Amortissements cumulés bâtiments			4 257 787.38	-4 257 787.38
14043.00	Bâtiments Gestions des déchets		101 243.00		101 243.00
14043.99	Amortissements cumulés Gestion des déchets			60 745.99	-60 745.99
1406	Biens meubles	454 500.00	425 170.86	256 498.58	623 172.28
14060.00	Véhicules	454 500.00	169 648.45	12 500.00	611 648.45
14060.01	Mobilier, machines		54 839.16		54 839.16
14060.99	Amortissements cumulés biens meubles			213 868.65	-213 868.65
14063.00	Biens meubles Gestions des déchets		200 683.25		200 683.25
14063.99	Amortissements cumulés Gestions des déchets			30 129.93	-30 129.93
1407	Installations en constructions		2 298 541.65		2 298 541.65
14070.00	Bâtiments		2 217 208.15		2 217 208.15
14070.01	Autres immobilisations incorporelles		70 837.40		70 837.40
14070.02	Autres ouvrages de génies civils		10 496.10		10 496.10
1409	Autres immobilisations corporelles	140 471.65	467 199.05	372 991.60	234 679.10
14090.00	Autres immobilisations corporelles	140 471.65	467 199.05	21 595.70	586 075.00
14090.99	Amortissement cumulés			351 395.90	-351 395.90
1429	Autres immobilisations incorporelles	42 000.00	375 451.69	248 599.95	168 851.74
14290.00	Plan d'aménagement local (PAL)	34 000.00	33 450.60		67 450.60
14290.01	Autres immobilisations incorporelles	8 000.00	342 001.09		350 001.09
14290.99	Amortissement cumulés			248 599.95	-248 599.95
1454	Participation aux entreprises publiques	47 600.00			47 600.00
14540.00	Capital-Action SAIDF Posieux/Châtillon	41 600.00			41 600.00
14540.01	Action Société de navigation des Lacs "LNM"	6 000.00			6 000.00
1455	Participation aux entreprises privées	2 000.00			2 000.00
14550.00	Participation Association des Vignerons	2 000.00			2 000.00
1462	Contribution aux associations		771 571.60	76 300.58	695 271.02
14620.00	Contribution investissement CO		332 623.60	32 102.91	300 520.69
14620.01	Contribution investissement HIB		9 024.19	2 256.05	6 768.14
14621.00	Contribution investissement ARRIBRU		22 094.82	3 604.45	18 490.37
14621.01	Contribution investissement Font Conduite		13 249.40	1 472.16	11 777.24
14622.00	Contribution investissement ERES		394 579.59	36 865.01	357 714.58

Bilan

Compte	Désignation	Bilan au	Mouvement		Bilan au
		01.01.2021	Débit	Crédit	31.12.2021
2	PASSIF	29 244 984.88	27 648 618.55	15 149 518.38	41 744 085.05
20	Capitaux de tiers	21 955 194.75	14 015 051.75	10 125 479.55	25 844 766.95
200	Engagements courants	6 251 599.65	7 480 795.10	7 184 902.45	6 547 492.30
2000	Engagements courants	170 891.90	7 198 900.30	6 818 304.25	551 487.95
20000.01	Créanciers	170 891.90	7 198 900.30	6 818 304.25	551 487.95
2001	Engagements courants	24 213.75	281 894.80	300 820.20	5 288.35
20011.01	Comptes courant Caisse de Compensation	22 835.80	225 607.80	248 443.60	
20011.02	Comptes Courants Accidents	1 377.95	28 693.45	26 433.90	3 637.50
20011.03	Comptes Courants Maladie		27 593.55	25 942.70	1 650.85
2006	Dépôts et cautions	6 056 494.00		65 778.00	5 990 716.00
20060.00	Dépôts de garanties / Droit d'amarrage	6 056 094.00		65 778.00	5 990 316.00
20060.01	Dépôts Caution Clés	400.00			400.00
204	Passifs de régularisation	467 065.10	464 884.93	555 273.10	376 676.93
2041	Charges de biens, services et autres	384 190.65	337 687.63	392 781.40	329 096.88
20410.00	Passifs de régularisation charges d'exploitation	384 190.65	333 057.63	392 781.40	324 466.88
20410.01	Passifs de régularisation Cercle Scolaire		4 630.00		4 630.00
2042	Impôts	44 096.40	120 507.30	123 713.65	40 890.05
20420	Passifs de régularisation AFC Bern	44 096.40	120 507.30	123 713.65	40 890.05
2045	Autres revenus d'exploitation		3 500.00		3 500.00
20450.00	Passifs de régularisation des revenus		3 500.00		3 500.00
2046	Investissement	38 778.05	3 190.00	38 778.05	3 190.00
20460.00	Passifs de régularisation des investissements	38 778.05	3 190.00	38 778.05	3 190.00
206	Engagement financiers à long terme	14 532 830.00	6 069 371.72	2 385 304.00	18 216 897.72
2060	Hypothèques	542 500.00	4 848.80	14 848.80	532 500.00
20600.00	BCF 15.20.001'105-01 Hypothèque Les Arcades	542 500.00	4 848.80	14 848.80	532 500.00
2063	Emprunts	13 990 330.00	3 157 803.15	2 151 213.15	14 996 920.00
20630.00	UBS 260-GS101984.0 ATF Port/EpuCrevel/Pavillon (14-24)	1 137 500.00	20 390.30	184 790.30	973 100.00
20630.01	BCF 30.01.378188-09 ATF Trottoirs à Cheyres 1ère étape / Bâtimen	404 600.00	5 537.95	34 537.95	375 600.00
20630.02	BCF 30.01.278447-00 ATF Parking ch.des Grèves + ERES	1 392 640.00	21 885.75	108 925.75	1 305 600.00
20630.03	BCF 30.01.100244-02 Ecole/Place jeux/Pousse-tube	823 000.00	4 589.35	72 589.35	755 000.00
20630.04	BCF 3001.418070-00 ATF Hoirie Michel	779 000.00	7 503.35	35 503.35	751 000.00
20630.05	BCF 30.01.279708-02 ATF Arrière-plage Port 2012-2022	906 933.00	13 333.20	66 633.20	853 633.00
20630.06	BCF 30.01.176477-07 ATF Grande salle	1 328 400.00	6 464.90	84 764.90	1 250 100.00
20630.07	UBS 260-GS116969.4 ATF Epuration/Rte Port/Terrain	186 000.00	1 963.25	93 963.25	94 000.00
20630.08	UBS AMWT FL2A M ATF Ferme Communale	624 000.00	8 578.75	60 578.75	572 000.00
20630.09	BCF 30.01.366800-05 ATF Rénovation Immeuble / Bord Route	568 900.00	10 094.05	40 094.05	538 900.00
20630.10	BCF 15.16.080012-02 ATF Infrastructure Bellevue	456 000.00	7 073.70	463 073.70	
20630.11	BCF 25.01.228985-00 ATF Amén EC/EU Rte Mussillens	470 000.00	9 530.50	49 530.50	430 000.00
20630.12	BCF 25.01.100266-05 ATF Bâtiment Communal	580 000.00	13 290.00	43 290.00	550 000.00
20630.13	BCF 30.01.279709-00 ATF Arrière-Plage	453 867.00	6 672.50	33 272.50	427 267.00
20630.14	BCF 30.01.430365-07 ATF Condémine /Stand de Tir	270 000.00	3 011.25	13 011.25	260 000.00
20630.15	BCF 30.01.478619-01 ATF Centre sportif	1 864 590.00	13 233.45	74 703.45	1 803 120.00
20630.16	Postfinance PF.005578 Bâtiment Clos d'Avau	577 300.00	1 731.90	579 031.90	
20630.17	Postfinance PF.005954 Trottoirs, Déchetterie, CO	1 167 600.00	2 919.00	112 919.00	1 057 600.00
20630.18	Emprunt de tiers		3 000 000.00		3 000 000.00

Bilan

Compte	Désignation	Bilan au	Mouvement		Bilan au
		01.01.2021	Débit	Crédit	31.12.2021
2068	Subventions d'investissements		2 906 719.77	219 242.05	2 687 477.72
20681.00	Subventions d'invest. du canton		643 735.00	65 845.10	577 889.90
20684.00	Subventions d'invest. entreprises publiques		76 584.95	9 656.10	66 928.85
20684.10	Subventions d'invest entr pub. - Eau		37 113.25	523.70	36 589.55
20684.20	Subventions d'invest. entr pub. - Eaux usées		16 714.10	214.30	16 499.80
20687.00	Subventions d'invest. ménages privées		393 798.65	46 457.00	347 341.65
20687.00	Subventions d'invest. ménages privées - Eau		621 822.73	37 063.23	584 759.50
20687.00	Subventions d'invest. ménages privées Eaux usées		1 116 951.09	59 482.62	1 057 468.47
2091	Engagement envers les fonds de capitaux	703 700.00			703 700.00
20910.00	Taxes compensatoires pour locaux de la PC	703 700.00			703 700.00
29	Capital propre	7 289 790.13	13 633 566.80	5 024 038.83	15 899 318.10
2900	Financements spéciaux	1 200 488.25	1 035 154.75		2 235 643.00
29001.00	Financements spécial approv en eau	1 124 884.03	600 167.34		1 725 051.37
29001.01	Financements spécial approv en eau		7 385.75		7 385.75
29002.00	Financements spécial trait. eaux usées	72 780.30	385 705.33		458 485.63
29002.01	Financements spécial trait. eaux usées		4.88		4.88
29003.00	Financements spécial Gestion des déchets	2 823.92	41 891.45		44 715.37
2910	Fonds enregistrés	223 500.00		12 000.00	211 500.00
29100.00	Fonds pour les énergies renouvelables	23 500.00		12 000.00	11 500.00
29100.11	Fonds Solidarité lié à la pandémie Covid	200 000.00			200 000.00
2930	Préfinancement affectés		167 564.40	15 011.70	152 552.70
29300.00	Préfinancement Décoration Giratoire		36 833.40	1 938.60	34 894.80
29300.01	Prélèvement réserve nouveaux compacteurs		130 731.00	13 073.10	117 657.90
2950	Réserve liée au retraitement		4 250 789.93	1 384 843.13	2 865 946.80
29500.00	Patrimoine administratif		3 184 385.35	318 438.55	2 865 946.80
29501.00	Approvisionnement en eau		613 519.27	613 519.27	
29502.00	Traitement des eaux usées		406 339.26	406 339.26	
29503.00	Gestion des déchets		46 546.05	46 546.05	
2960	Réserve liée au retraitement patrimoine fin.		3 612 184.00	3 612 184.00	
29600.00	Réserve liée au retraitement patrimoine fin.		3 612 184.00	3 612 184.00	
2990	Résultat annuel		1 157 012.90		1 157 012.90
29900.00	Résultat annuel		1 157 012.90		1 157 012.90
2990	Résultats cumulés des années précédentes	5 865 801.88	3 410 860.82		9 276 662.70
29990.00	Résultats cumulés des années précédentes	5 865 801.88	3 410 860.82		9 276 662.70

Flux de trésorerie

Comptes	Libellés	CHF
ACTIVITÉS D'EXPLOITATION		
90	Clôture du compte de résultats	1 157 012.90
33	Amortissement du patrimoine administratif	1 113 668.01
35	Attributions aux financements spéciaux	75 390.63
45	Prélèvement sur les financements spéciaux	-
364	Réévaluation des prêts du patrimoine administratif	-
365	Réévaluation des participations du patrimoine administratif	-
366	Amortissements d'investissements d'association intercommunale	76 300.58
466	Amortissements des subventions des investissements	219 242.05
389	Attributions aux capitaux propres	21 676.82
4490	Revalorisation du patrimoine financier	-
489	Prélèvement sur les capitaux propres	452 090.71
Flux de trésorerie provenant des activités d'exploitation		1 772 716.18
ACTIVITÉS D'OPÉRATION		
101	Variation des créances	328 802.65
102	Variation des placements financiers à court terme	-
104	Variation des actifs de régularisation	-131 439.16
106	Variation des marchandises, fournitures et travaux en cours	-6 085.80
107	Variation des placements financiers à long terme	-
109	Variation des créances financements spéciaux et fonds capitaux de tiers	-
200	Variation des engagements courants	295 892.65
201	Variation des engagements financiers à court terme	-
204	Variation des passifs de régularisations	-90 388.17
205	Variation des provisions à court terme	-
208	Variation des provisions à long terme	-
209	Variation des engagements des financements spéciaux	-
Flux de trésorerie provenant de l'activité opérationnelle		396 782.17
ACTIVITÉS D'INVESTISSEMENT		
690 ./ 590	Résultat du compte des investissements	1 914 897.80
Flux de trésorerie provenant de l'activité d'investissement		-1 914 897.80
ACTIVITÉS DE FINANCEMENT		
2060	Hypotheques	-10 000.00
2063	Variation des emprunts	1 006 590.00
Flux de trésorerie provenant de l'activité de financement		996 590.00
VARIATION DE TRESORERIE		1 251 190.55
FLUX DE TRESORERIE SELON BILAN		
100	Solde de trésorerie au 1er janvier	2 342 776.15
100	Solde de trésorerie au 31 décembre	3 593 966.70
VARIATION DE TRESORERIE SELON BILAN		1 251 190.55

Limite d'activation et présentation des comptes

La limite d'activation est selon l'article 3 du règlement des finances fixée à CHF 20'000

Les comptes sont présentés selon les principes suivants :

- a) annualité: l'exercice comptable coïncide avec l'année civile ;
- b) comptabilité d'exercice: les charges et les revenus du compte de résultats ainsi que les dépenses et les recettes du compte des investissements sont comptabilisés dans la période durant laquelle ils sont générés le bilan est établi en fonction de la date de clôture;
- c) spécialité: les charges, les revenus, les dépenses et les recettes sont présentés selon la classification fonctionnelle et selon la classification par nature du plan comptable les actifs et les passifs du bilan sont présentés selon la classification par nature;
- d) prudence: la présentation des comptes et du bilan intègre tous les risques réels susceptibles d'en modifier les valeurs
produit brut: les charges sont inscrites séparément des revenus du compte de résultats, les dépenses séparément des recettes du compte des investissements et les actifs séparément des passifs du bilan, sans aucune compensation, chacun d'entre eux y figurant à son montant intégral;
- f) importance: toutes les informations pertinentes nécessaires à une appréciation rapide et complète de l'état de la fortune, des finances et des revenus sont présentées;
- g) spécialité qualitative: un crédit ne peut être affecté qu'au but pour lequel il est octroyé;
- h) spécialité quantitative: une dépense ne peut être engagée que jusqu'à concurrence du montant inscrit dans le budget; sont réservées les dispositions relatives au dépassement de crédit;
- i) spécialité temporelle: un crédit budgétaire non utilisé est périmé à la fin de l'exercice comptable sont réservés les reports de crédits d'investissement;
- j) comparabilité: les comptes de la commune et de ses unités administratives sont comparables entre eux et au cours des années;
- k) permanence: les principes régissant la présentation des comptes restent inchangés sur une longue période;
- l) continuité: les normes régissant la présentation des comptes s'appuient sur le principe selon lequel les activités de la commune perdurent.

En outre, les informations fournies pour la présentation des comptes tiennent compte des critères suivants:

- a) clarté: les informations sont précises et compréhensibles;
- b) fiabilité: les informations reflètent la réalité des faits;
- c) neutralité: les informations sont objectives et excluent l'arbitraire.

Indicateurs financiers

1. TAUX D'ENDETTEMENT NET	124.72%
2. DEGRÉ D'AUTOFINANCEMENT	92%
3. PART DES CHARGES D'INTÉRÊTS	1%
4. DETTE BRUTE PAR RAPPORT AUX REVENUS	219%
5. PROPORTION DES INVESTISSEMENTS	18%
6. PART DU SERVICE DE LA DETTE	9%
7. DETTE NETTE PAR HABITANT EN FRANCS	3 996.65
8. TAUX D'AUTOFINANCEMENT	15%

Etat des capitaux propres

Capitaux propres au 1er janvier 2021			Changement intervenus pendant l'exercice						Capitaux propres au 31 décembre 2021				
Comptes	Libellés	CHF	Motif de l'augmentation			Motif de la diminution			Comptes	Libellés	CHF		
			Comptes	motif	CHF	Comptes	motifs	CHF					
2900	Financements spéciaux enregistrés sous capital propre	1 200 488.25	Attributions aux FS, capitaux propres			1 035 154.75	Prélèvements sur les FS, capitaux propres			0.00	2900	Financement spéciaux enregistré sous capital propre	1 275 878.88
29001.00	Financement spécial, approvisionnement en eau	1 124 884.03	35	Attribution maintien de la valeur (Calcul PIEP) + Attribution suite dissolution Réserve retraitement	600 167.34	45		0.00	29001	Financement spécial, approvisionnement en eau	1 725 051.37		
29001.01	Financement spécial, approvisionnement en eau - Equilibre résultats	0.00	35	Equilibre du résultats - Approvisionnement en eau	7 385.75	45		0.00	29001	Financement spécial, approvisionnement en eau	7 385.75		
29002.00	Financement spécial, traitement des eaux usées	72 780.30	35	Attribution maintien de la valeur (Calcul PGEE) + Attribution suite dissolution Réserve retraitement	385 705.33	45		0.00	29002	Financement spécial, traitement des eaux usées	458 485.63		
29002.01	Financement spécial, traitement des eaux usées - Equilibre résultats	0.00	35	Equilibre du résultats -Traitement eaux usées	4.88	45		0.00	29002	Financement spécial, traitement des eaux usées	4.88		
29003.00	Financement spécial, élimination des déchets	2 823.92	35	Attribution suite dissolution Réserve retraitement	41 891.45	45		0.00	29003	Financement spécial, élimination des déchets	44 715.37		
2910	Fonds enregistrés	223 500.00	Attributions aux fonds enregistrés			0.00	Prélèvements aux aux fonds enregistrés			12 000.00	2910	Fonds enregistrés	211 500.00
29100.00	Fonds pour les énergies renouvelables	23 500.00			0.00		Dissolution selon dépôts des demandes d'aides	12 000.00	29100.00	Fonds pour les énergies renouvelables	11 500.00		
29100.11	Fonds solidarité lié à la pandémie Covid	200 000.00			0.00				29100.11	Fonds solidarité lié à la pandémie Covid	200 000.00		
2930	Préfinancement affectés	0.00	Attributions aux préfinancements affectés			167 564.40	Prélèvements aux préfinancements affectés			15 011.70	2930	Préfinancement affectés	152 552.70
29300.00	Préfinancement Décoration Giratoire	0.00		Attribution selon décision crédit du	36 833.40		Amortissement en lien avec l'investissement	1 938.60	29300.00	Préfinancement Décoration Giratoire	34 894.80		
29300.01	Préfinancement Nouveaux Compacteurs	0.00		Attribution selon décision crédit du	130 731.00		Amortissement en lien avec l'investissement	13 073.10	29300.01	Préfinancement Nouveaux Compacteurs	117 657.90		
2950	Réserve liée au retraitement PA (introduction MCH2)	0.00	Attributions à la réserve liée au retraitement			4 250 789.93	Prélèvements de la réserve liée au retraitement			1 384 843.13	2950	Réserve liée au retraitement PA (introduction MCH2)	3 825 710.92
29 500.00	Patrimoine administratif, autres	0.00		Attribution selon réévaluation du PA	3 184 385.35	48		318 438.55	29 500.00	Patrimoine administratif, autres	2 865 946.80		
29 501.00	Approvisionnement en eau	0.00		Attribution selon réévaluation du PA	613 519.27	48	Attribution au financement spécial Eau	613 519.27	29 501.00	Approvisionnement en eau	0.00		
29 502.00	Traitement des eaux usées	0.00		Attribution selon réévaluation du PA	406 339.26	48	Attribution au financement spécial Eaux Usées	406 339.26	29 502.00	Traitement des eaux usées	0.00		
29 503.00	Gestion des déchets	0.00		Attribution selon réévaluation du PA	46 546.05	48	Attribution au financement spécial Gestion des déchets	46 546.05	29 503.00	Gestion des déchets	0.00		
2960	Réserve liée au retraitement PF (introduction MCH2)	0.00	Attributions à la réserve liée au retraitement			3 389 184.00	Prélèvements de la réserve liée au retraitement			3 389 184.00	2960	Réserve liée au retraitement PF (introduction MCH2)	0.00
29 600.00	Patrimoine financier	0.00		Attribution selon réévaluation du PF	3 389 184.00	48	Prélèvement par apports aux résultats cumulés	3 389 184.00	29 600.00	Patrimoine financier	0.00		
2990	Résultat annuel - excédent/découvert du bilan	5 865 801.88			4 567 873.72			0.00	299	Résultat annuel - excédent/découvert du bilan	10 433 675.60		
29990.00	Compte général	5 865 801.88	29900	Excédent (+) et Réserve PF	4 567 873.72	29900	Déficit (-)	0.00	29990.00	Compte général	10 433 675.60		
29	Capital propre	7 289 790.13			13 410 566.80			4 801 038.83	29	Capital propre	15 899 318.10		

Tableau des provisions

Provisions à long terme							
Compte de provisions	Libellés	Valeur comptable au 01.01.2021	Modification			Valeur comptable au 31.12.2021	Commentaire sur la modification et/ou le maintien
			Constitution	Utilisation	Dissolution		
10100.99	Provision pertes sur débiteurs	92 000.00				92 000.00	Sans mouvement en 2021

Tableau des participations

Nom, siège, forme juridique	Domaine d'activité	Capital nominatif	Part de propriété	Part des voix E = Exécutif / L = Législatif	Autres détenteurs de parts importantes	Valeur comptable au 31.12	Valeur d'acquisition	Norme de présentation des comptes (mch1, mch2, CO, etc)	Flux financiers pendant l'exercice	Engagement / Dettes hors bilan
Groupement de communes selon article 121 Lcom										
Arribru, Cheyres (association intercommunale pour l'alimentation en eau potable des communes fribourgeoises et vaudoises de la région des tunnelsd'Arrioules et des Bruyères)	Approvisionnement en eau potable	-	6 voix	E	Rovray, Yvonand, Estavayer, Lully	-	-	MCH2	290 974.90	
ERES, Estavayer (association intercommunale pour l'épuration des eaux de la région d'Estavayer-le-Lac)	Traitement des eaux usées	-	3 voix	E	Estavayer, Lully, Châtillon	-	-	MCH1	146 186.20	
Association du cycle d'orientation des communes du district de la Broye, Estavayer	Ecoles	-	5 voix	E	Estavayer, Belmont Broye,...	-	-	MCH1	925 342.80	2 584 274.00
Réseau santé sociale de la Broye	Santé	-	5 voix	E	Estavayer, Belmont Broye,...	-	-	MCH1	670 973.10	1 707 850.50
Corporation forestière, Estavayer	Forêts	-	4 voix	E	Estavayer, Les Montets, Cugy,...	-	-	MCH1	35 434.05	
Personnes morales de droit privé										
SAIDF SA, Hauterive	Elimination des déchets	27 000 000.00	1040 actions nominatives	L	Etat de Fribourg	41 600.00	41 600.00	CO	69 773.40	
LNM Navigation SA, Neuchâtel	Navigation	2 846 797.00	6000 actions nominatives	L	Canton de Neuchâtel	6 000.00	6 000.00	CO	-	
Société simple, en nom collectif ou commandite										
Association des vigneron broyards, Cheyres	Viticulture	72 000.00	2'000 parts	L	Divers	2 000.00	2 000.00	CO	810.20	

Inventaire des immobilisations

2021

N° Compte		Désignation	Compte amortissement	Année d'acquisition	2021	Valeur d'acquisition/ Coût de construction	Durée d'amortissement	Taux d'amortissement	Amortissement annuel	Durée d'utilisation au 31.12.2021	Amortissements cumulés	Vente	Revalorisation / Dépréciation	Valeur comptable nette au 31.12.2021
1400		Terrains				1 512 332.80	-		-	-	-			1 512 332.80
14000.00		Terrains				1 512 332.80	-		-	-	-			1 512 332.80
14000.00	1	Achat terrains Hoirie Emile Noble Parcelle 5134		2006		260 000.00	-	-	-	-	-			260 000.00
	2	Terrains Hoirie Michel		2014		871 080.00	-	-	-	-	-			871 080.00
	3	Achat terrain Bois Eternit Parcelle 1383 et 876		2004		28 938.00								28 938.00
	4	Achat terrain Châbles Parcelle 1524		2002		80 603.45	-	-	-	-	-			80 603.45
	5	Achat terrain Châbles Parcelle 611		2003		90 000.00	-	-	-	-	-			90 000.00
	6	Achat terrain Condémine Cheyres		2000		21 250.00	-	-	-	-	-			21 250.00
	7	Achat terrain s/ Moulin Parcelle 3484 (136m2)		2000		3 400.00								3 400.00
	8	Soulte Terrain 181 + 1700DP		2001		142 531.65								142 531.65
	9	Achat parcelles agricoles N°2289 et 2097		2018		14 529.70	-	-	-	-	-			14 529.70
1401		Route , voies de communication			26 925.00	10 829 053.75			408 431.19		4 311 636.19	-	-	6 517 417.56
14010.00		Routes			26 925.00	10 829 053.75			408 431.19		4 311 636.19	-	-	6 517 417.56
14010.00	1	Trottoir Pré de la Vigne/Ecole	6150.3300.10	2001		442 914.30	20	5%	22 145.72	20	442 914.30			-
	2	Trottoir déchetterie		2004		293 972.30	20	5%	14 698.62	17	249 874.36			44 097.95
	3	Rampe Accès Gare Cheyres		2014		151 200.00	20	5%	7 560.00	7	52 920.00			98 280.00
	4	Aménagement giratoire Vaularbel/condémine		2019		837 420.15	20	5%	41 871.01	2	83 742.02			753 678.14
	5	Réfection Chemin des Grèves Etape 2		2020	26 925.00	1 826 912.95	40	2.5%	45 672.82	1	45 672.82			1 781 240.13
	6	Réfection Chemin des Grèves		2014		1 818 533.95	40	2.5%	45 463.35	7	318 243.44			1 500 290.51
	7	Aménagement Rochaudon - Rafor - Bossonets - Verdzires		2004		586 295.95	40	2.5%	14 657.40	17	249 175.78			337 120.17
	8	Aménagement - Routes des Fous - Résidence Bellevue		2005		169 106.50	40	2.5%	4 227.66	16	67 642.60			101 463.90
	9	Aménagement Route Béthanie - Mussillens		2007		920 010.65	40	2.5%	23 000.27	14	322 003.73			598 006.92
	10	Réfection chemin public de dévestitures (pavés)		2006		487 856.45	20	5%	24 392.82	15	365 892.34			121 964.11
	11	Réam. Place d'évitements et Bords de route		2014		640 274.20	20	5%	32 013.71	7	224 095.97			416 178.23
	12	Réfection Chemin de la gare		2001		512 422.20	20	5%	25 621.11	20	512 422.20			-
	13	Réfection Chemin du Routet		2002		28 318.50	20	5%	1 415.93	19	26 902.58			1 415.93
	14	Réfection Chemin de Vaubétran		2002		70 594.00	20	5%	3 529.70	19	67 064.30			3 529.70
	15	Réfection Chemin des Granges 1ère partie		2002		66 770.00	20	5%	3 338.50	19	63 431.50			3 338.50
	16	Réfection Chemin des Granges 2ème partie Secteur Balimann		2009		82 000.00	20	5%	4 100.00	12	49 200.00			32 800.00
	17	Pavage Chemin sous la Gare		2002		127 652.60	20	5%	6 382.63	19	121 269.97			6 382.63
	18	Aménagement Chemin Prodega		2002		271 888.75	20	5%	13 594.44	19	258 294.31			13 594.44
	19	Réfection Chemins N° 32, 40, 41		2004		73 665.15	20	5%	3 683.26	17	62 615.38			11 049.77
	20	Réfection Route du Port		2007		525 482.30	20	5%	26 274.12	14	367 837.61			157 644.69
	21	Réfection Route de Crevel		2008		116 000.00	20	5%	5 800.00	13	75 400.00			40 600.00
	22	Réfection Chemin de la Condémine		2009		148 906.40	20	5%	7 445.32	12	89 343.84			59 562.56
	23	Réfection Chemin Neuf		2012		388 186.80	20	5%	19 409.34	9	174 684.06			213 502.74
	24	Réfection piste cyclable vers la bergerie		2019		177 192.20	20	5%	8 859.61	2	17 719.22			159 472.98
	25	Réfection trottoir Châbles Le Communeau - Rue du Four		2020		65 477.45	20	5%	3 273.87	1	3 273.87			62 203.58
1402		Aménagement des cours d'eau				1 082 378.60			43 157.90		477 076.70	-	-	605 301.90
14020.00		Aménagement des cours d'eau				1 082 378.60			43 157.90		477 076.70	-	-	605 301.90
	1	Ruisseaux de la Croix	7410.3300.20	2002		262 911.85	20	5%	13 145.59	19	249 765.77			13 146.08
		Construction endiguements Réaménagement		2020		381 025.35	20	5%	19 051.27	1	19 051.27			361 974.08
	2	Bassin de rétention (ruisseau du Four)		2002		438 441.40	40	2.5%	10 961.04	19	208 259.67			230 181.74

Inventaire des immobilisations

2021

N° Compte	Désignation	Compte amortissement	Année d'acquisition	2021	Valeur d'acquisition/ Coût de construction	Durée d'amortissement	Taux d'amortissement	Amortissement annuel	Durée d'utilisation au 31.12.2021	Amortissements cumulés	Vente	Revalorisation / Dépréciation	Valeur comptable nette au 31.12.2021
1403	Autres ouvrages de génie civil				6 702 363.45			145 032.97		1 883 101.57	-	-36 625.35	4 782 636.53
14030.00	Autres ouvrages de génie civil				1 060 760.30			53 038.02		771 493.32	-	-	289 266.98
	1 Murs des vignes	6150.3300.30	2005		357 493.35	20	5%	17 874.67	16	285 994.50			71 498.85
	2 PED Combodon		2004		180 744.50	20	5%	9 037.23	17	153 632.83			27 111.68
	3 Nomenclature Eclairage + Signalisation		2006		135 510.05	20	5%	6 775.50	15	101 632.54			33 877.51
	4 Extension Zone Ferrajo - Condémine		2008		348 240.40	20	5%	17 412.02	13	226 356.26			121 884.14
	5 Décoration Giratoire		2019		38 772.00	20	5%	1 938.60	2	3 877.20			34 894.80
14031.00	Autres ouvrages de génie civil - Approvisionnement en eau				1 663 909.75			25 349.30		354 503.80	-	-	1 309 405.95
	1 Puits du Moulin	7101.3300.31	2003		154 290.65	50	2%	3 085.81	18	55 544.66			98 745.99
			2005		33 580.00	20	5%	1 679.00	16	26 864.00			6 716.00
	2		2000		63 900.00	66 ans 2/3	1.5%	958.50	21	20 128.50			43 771.50
	3		2005		43 075.50	66 ans 2/3	1.5%	646.13	16	10 338.12			32 737.38
	4 Construction de réservoirs et conduites - Secteurs Châbles		2006		119 880.55	66 ans 2/3	1.5%	1 798.21	15	26 973.12			92 907.43
	5		2010		33 183.55	66 ans 2/3	1.5%	497.75	11	5 475.29			27 708.26
	6		2016		42 111.20	66 ans 2/3	1.5%	631.67	5	3 158.34			38 952.86
	7 Bouclage eau secteur la Condémine		2016		229 666.75	80	1.25%	2 870.83	5	14 354.17			215 312.58
	8 Aménagement quartier La Rapettaz		2004		239 470.90	80	1.25%	2 993.39	17	50 887.57			188 583.33
	9 Captages vers le monument Aviateur		2005		65 865.05	50	2%	1 317.30	16	21 076.82			44 788.23
	10 Raccordement défense incendie Béthanie -Le Communeau		2007		97 248.55	80	1.25%	1 215.61	14	17 018.50			80 230.05
	11 Conduite d'eau potable Les Vaux		2010		160 223.60	80	1.25%	2 002.80	11	22 030.75			138 192.86
	12 Bouclage eau Rafor-Bossonets		2013		199 873.95	80	1.25%	2 498.42	8	19 987.40			179 886.56
	13 Conduites trottoir Ecoles		2001		63 588.00	80	1.25%	794.85	20	15 897.00			47 691.00
	14 Rénovation Captages Pissiau		2001		57 675.80	50	2%	1 153.52	20	23 070.32			34 605.48
	15 Zones de protection des Sources Chavannes/Pissiau/du Chalet/Vau Larbel	2003		60 275.70	50	2%	1 205.51	18	21 699.25			38 576.45	
14032.00	Autres ouvrages de génie civil - Traitement des eaux usées				3 700 688.25			54 626.66		540 682.56	-	-	3 160 005.69
	1 Travaux épuration Béthanie -le Moulin	7201.3300.32	2007		269 895.65	80	1.25%	3 373.70	14	47 233.35			222 662.30
	2 Travaux épuration La Planna - La Riaz		2006		225 109.10	80	1.25%	2 813.86	15	42 207.96			182 901.14
	3 Travaux épuration Les Ouches		2006		289 454.70	80	1.25%	3 618.18	15	54 272.76			235 181.94
	4 Travaux épuration Plantaz Marion + Derrière la Grange		2006		281 689.95	80	1.25%	3 521.12	15	52 816.87			228 873.08
	5 Aménag. EC/EU Rte Mussillens		2006		350 000.00	80	1.25%	4 375.00	15	65 625.00			284 375.00
	6 Collecteurs d'eaux claires Les Ouches 2		2007		214 839.00	80	1.25%	2 685.49	14	37 596.83			177 242.18
	7 Collecteur Rte Vaularbel		2018		883 677.15	80	1.25%	11 045.96	3	33 137.89			850 539.26
	8 Epuration Hameau des Granges		2015		78 081.10	33 ans 1/3	3%	2 342.43	6	14 054.60			64 026.50
	9 Remplacement collecteur secteur Le Verger		2001		187 932.40	80	1.25%	2 349.16	20	46 983.10			140 949.30
	10 Déplacement collecteur EC des Nex - Bonnefontaine		2009		50 000.00	80	1.25%	625.00	12	7 500.00			42 500.00
	11 Mise en séparatif secteur Champ-Loup - Rte Mussillens		2009		26 915.50	80	1.25%	336.44	12	4 037.33			22 878.18
	12 Canalisation Vaularbel		2001		140 292.95	80	1.25%	1 753.66	20	35 073.24			105 219.71
	13 Collecteur Tivoli		2003		23 044.70	80	1.25%	288.06	18	5 185.06			17 859.64
	14 Collecteurs PED Condémine		2008		389 194.85	80	1.25%	4 864.94	13	63 244.16			325 950.69
	15 Collecteurs Rte Yverdon de l'Ecu à Chanez		2010		54 406.95	80	1.25%	680.09	11	7 480.96			46 925.99
	16 Collecteurs Vaubétran		2012		49 443.95	80	1.25%	618.05	9	5 562.44			43 881.51
	17 Renouvellement Commande eau Usées		2019		186 710.30	20	5%	9 335.52	2	18 671.03			168 039.27
14033.00	Autres ouvrages de génie civil - Gestion des déchets				277 005.15			12 018.99		216 421.89	-	-36 625.35	23 957.91
	1 Place de déchetterie	7301.3300.33	2001		248 819.00	20	5%	10 609.68	20	212 193.65		-36 625.35	-
			2018		28 186.15	20	5%	1 409.31	3	4 228.24			23 957.91

Inventaire des immobilisations

2021

N° Compte	Désignation	Compte amortissement	Année d'acquisition	2021	Valeur d'acquisition/ Coût de construction	Durée d'amortissement	Taux d'amortissement	Amortissement annuel	Durée d'utilisation au 31.12.2021	Amortissements cumulés	Vente	Revalorisation / Dépréciation	Valeur comptable nette au 31.12.2021			
1404	Bâtiments			141 026.10	10 809 271.30			319 817.29		4 293 533.37	-	-25 000.00	6 490 737.93			
14040.00	Bâtiments à loyers modérés			-	2 855 118.85			85 653.59		1 535 842.46	-	-	1 319 276.39			
	1	Bâtiment Routes d'Yverdon 391	0290.3300.40	1993	880 000.00	33 ans 1/3	3%	26 400.00	28	739 200.00			140 800.00			
		Rénovation		2015	71 148.35	33 ans 1/3	3%	2 134.45	6	12 806.53			58 341.82			
	2	Bâtiment Route d'Yverdon 331		Achat Immeuble	2006	840 000.00	33 ans 1/3	3%	25 200.00	15	378 000.00			462 000.00		
				Rénovation	2007	42 698.30	33 ans 1/3	3%	1 280.95	14	17 933.29			24 765.01		
				Réfection Place	2013	28 081.85	33 ans 1/3	3%	842.46	8	6 739.64			21 342.21		
				Réfection Lucarne + Etanchéité	2018	16 827.55	33 ans 1/3	3%	504.85	3	1 513.11			15 314.44		
	3	Bâtiment Route d'Yverdon 371		Rénovation	2016	56 460.20	33 ans 1/3	3%	1 693.81	5	8 469.03			47 991.17		
	4	Bâtiment Route Mussillens 23		Achat + Rénovation	2007	760 336.40	33 ans 1/3	3%	22 810.09	14	319 341.29			440 995.11		
	5	Bâtiment Rue de la Chapelle 26		Rénovation	2005	67 891.35	33 ans 1/3	3%	2 036.74	16	32 587.85			35 303.50		
				Rénovation d'un appartement	2014	91 674.85	33 ans 1/3	3%	2 750.25	7	19 251.72			72 423.13		
14040.01	Ecoles				1 076 814.20			32 824.34		318 343.54	-	-	758 470.66			
	1	Bâtiment Chemin de l'Ecole 12	2170.3300.40	Aménagement salle de classe Ecole enfant	2007	216 657.75	33 ans 1/3	3%	6 499.73	14	90 996.26			125 661.50		
				Remise en état parcelle	2005	25 995.65	20	5%	1 299.78	16	20 796.52			5 199.13		
	3	Bâtiment Rue de la Gare 20		Aménagement bâtiment scolaire provisoire	2014	678 662.80	33 ans 1/3	3%	20 359.88	7	142 519.19			536 143.61		
				Entretien rénovation	2002	7 436.90	33 ans 1/3	3%	223.11	19	4 239.03			3 197.87		
				Entretien rénovation	2003	72 437.50	33 ans 1/3	3%	2 173.13	18	39 116.25			33 321.25		
				Entretien rénovation	2010	39 961.15	33 ans 1/3	3%	1 198.83	11	13 187.18			26 773.97		
		Entretien rénovation	2014	35 662.45	33 ans 1/3	3%	1 069.87	7	7 489.11			28 173.34				
14040.02	Installations sportives				2 039 840.15			61 195.20		183 585.61	-	-	1 856 254.54			
	1	Bâtiment Route de Crevel 301 C	3410.3300.40	Création d'un complexe sportif "En Crevel"	2018	1 818 774.20	33 ans 1/3	3%	54 563.23	3	163 689.68			1 655 084.52		
				Rénovation du bâtiment du tennis	2018	221 065.95	33 ans 1/3	3%	6 631.98	3	19 895.94			201 170.01		
14040.03	Abri PC				658 635.30			19 759.06		255 483.16	-	-	403 152.14			
	1	Construction d'abris publics La Condémine	1620.3300.40	2009	556 555.00	33 ans 1/3	3%	16 696.65	12	200 359.80			356 195.20			
				2003	102 080.30	33 ans 1/3	3%	3 062.41	18	55 123.36			46 956.94			
14040.04	Autres bâtiments			141 026.10	4 077 619.80			117 347.81		1 939 532.60	-	-25 000.00	2 113 087.20			
	1	Bâtiment Rue de la Gare 12	0290.3300.40	Changement sythème Chauffage + Ventil	2005	228 270.95	33 ans 1/3	3%	6 098.13	16	97 570.06		-25 000.00	105 700.89		
				Rénovation Grande Salle Cheyres	2009	2 028 431.35	33 ans 1/3	3%	60 852.94	12	730 235.29			1 298 196.06		
				Changement système Chauffage	2020	155 036.15	33 ans 1/3	3%	4 651.08	1	4 651.08			150 385.07		
	2	Bâtiment Rue de la Chapelle 23		Construction annexe	1992	1 000 000.00	33 ans 1/3	3%	30 000.00	29	870 000.00			130 000.00		
				Rénovation ferblanterie	2004	14 855.25	33 ans 1/3	3%	445.66	17	7 576.18			7 279.07		
3	Bâtiment Route d'Yverdon 337	Achat Halle Voirie	6150.3300.40	2006	510 000.00	33 ans 1/3	3%	15 300.00	15	229 500.00			280 500.00			
4	Acquisition d'un pavillon		0290.3300.40	2021	141 026.10	10	10%	-	-	-			141 026.10			
14043.00	Bâtiments - Gestion des déchets				101 243.00			3 037.29		60 745.99	-	-	40 497.01			
	1	Route du Ferrajo 17 A	7301.3300.40	2001	101 243.00	33 ans 1/3	3%	3 037.29	20	60 745.99			40 497.01			
1406	Biens meubles			51 000.00	867 170.86			102 927.68		243 998.57	-	-	623 172.29			
14060.00	Véhicules			-	611 648.45			82 475.44		188 508.57	-	-	423 139.88			
	1	Achat nouveau véhicule Pompier	1500.3300.60	2017	90 000.00	10	10%	9 000.00	4	36 000.00			54 000.00			
				2	Citroën Jumper	Véhicule Pompier	2015	109 090.25	10	10%	10 909.03	6	65 454.25			43 636.00
				3	Achat Véhicules Tonnes Pompes	2019	306 758.20	20	5%	15 337.91	2	30 675.82			276 082.38	
		Correction amortissement Véhicules pompier vendues en 2022							36 648.50	1	36 648.50			-36 648.50		
	4	Piaggio		6150.3300.60	2015	18 300.00	10	10%	1 830.00	6	10 980.00			7 320.00		
5	John Deere		2020	87 500.00	10	10%	8 750.00	1	8 750.00			78 750.00				
14060.01	Mobiliers, machines				54 839.16			5 483.92		25 360.08	-	-	29 479.08			
	1	Installation décoration de Noël	6150.3300.60	2015	35 980.61	10	10%	3 598.06	6	21 588.37			14 392.24			
				2	Installation défibrillateurs	0290.3300.60	2019	18 858.55	10	10%	1 885.86	2	3 771.71			15 086.84
14063.00	Biens meubles - Gestion des déchets			51 000.00	200 683.25			14 968.33		30 129.93	-	-	170 553.33			
	1	Compacteuse Châbles	7301.3300.60	Mise à jour système carte	2012	18 952.25	10	10%	1 895.23	9	17 056.83			1 895.43		
				Acquisition nouveau compacteur	2020	130 731.00	10	10%	13 073.10	1	13 073.10			117 657.90		
				Achat Pelleteuse	Liebherr	2021	51 000.00	10	10%	-	-	-			51 000.00	

Inventaire des immobilisations

2021

N° Compte	Désignation	Compte amortissement	Année d'acquisition	2021	Valeur d'acquisition/ Coût de construction	Durée d'amortissement	Taux d'amortissement	Amortissement annuel	Durée d'utilisation au 31.12.2021	Amortissements cumulés	Vente	Revalorisation / Dépréciation	Valeur comptable nette au 31.12.2021
1407	Installations en constructions			1 852 208.10	2 298 541.65			-		-	-	-	2 298 541.65
14070.00	Bâtiments			1 776 874.60	2 217 208.15			-		-	-	-	2 217 208.15
	Bâtiment Route Mussillens 23 Rénovation			1 776 874.60	2 217 208.15	33 ans 1/3	3%						2 217 208.15
14070.01	Autres immobilisation incorporelles			64 837.40	70 837.40			-		-	-	-	70 837.40
	1 Etude Centre Village Châbles			3 800.00	9 800.00	10	10%						9 800.00
	2 Etude Réfection du Chemin Pré-de-la-Vigne			5 525.00	5 525.00	10	10%						5 525.00
	3 Etude pour l'élaboration d'un plan contre les crues			20 000.00	20 000.00	10	10%						20 000.00
	4 Etude suppression et rénovation réservoir			35 512.40	35 512.40	10	10%						35 512.40
14070.02	Autres ouvrages de génie civile			10 496.10	10 496.10			-		-	-	-	10 496.10
	Aménagements de zones 30km/h bas du village Cheyres			10 496.10	10 496.10	20	5%						10 496.10
1409	Autres immobilisations corporelles				586 075.00			58 607.50		351 395.90	-	-	234 679.11
14090.00	Autres immobilisations corporelles				586 075.00			58 607.50		351 395.90	-	-	234 679.11
	3 Assainissement ancienne Ciberie	1610.3300.90	2013		77 115.50	10	10%	7 711.55	8	61 692.69			15 422.81
	5 Passerelle Bord du Lac	3420.3300.90	2013		71 537.95	10	10%	7 153.80	8	57 230.36			14 307.59
	2 Création Station de vélos en libre service	3420.3300.90	2011		91 708.00	10	10%	9 170.80	10	91 708.00			-
	6 Changement parc Eclairage Public	6150.3300.90	2017		44 415.00	10	10%	4 441.50	4	17 766.00			26 649.00
	4 Aménagement Digue / Berges Port Safari	6310.3300.90	2014		91 903.00	10	10%	9 190.30	7	64 332.10			27 570.90
	1 Travaux d'assainissement Stand de tir (site pollué)	7690.3300.90	2017		125 757.30	10	10%	12 575.73	4	50 302.92			75 454.38
	7 Place de détente Le Crêt	8200.3300.90	2020		35 656.60	10	10%	3 565.66	1	3 565.66			32 090.94
	7 Place de jeux Châbles	3420.3300.90	2020		47 981.65	10	10%	4 798.17	1	4 798.17			43 183.49
1429	Autres immobilisation incorporelles				417 451.69			35 693.50		248 599.95			168 851.74
14290.00	Plan d'aménagement local (PAL)				67 450.60			6 745.06		40 470.41	-	-	26 980.19
	1 Révision PAL	7900.3320.90	2015		67 450.60	10	10%	6 745.06	6	40 470.41			26 980.19
14290.01	Autres immobilisation incorporelles				350 001.09			28 948.44		208 129.54			141 871.55
	1 Etude centre village & bâtiments	0290.3320.90	2015		213 292.14	10	10%	21 329.21	6	127 975.28			85 316.86
	2 Frais d'étude d'assainissement site pollué Rochette	7690.3320.90	2017		40 061.25	10	10%	4 006.13	4	16 024.50			24 036.75
	3 Etude stratégie communale		2020		36 131.05	10	10%	3 613.11	1	3 613.11			32 517.95
	4 SIT IBUS	7900.3320.90	2013		60 516.65	4	25%	-	8	60 516.65			-
1462	Contribution aux associations			20 111.70	1 546 123.25			76 300.58		850 852.23	-	-	695 271.02
14620.00	Total CO	2130.3660.00		-	642 058.20	20	5%	32 102.91		341 537.51			300 520.69
	2 HIB	4110.3660.00	2004		45 120.95	20	5%	2 256.05	17	38 352.81			6 768.14
14621.00	3 Participation Font Conduite eau Le Château	7101.3660.10	2009		29 443.10	20	5%	1 472.16	12	17 665.86			11 777.24
	4 Total ARRIBRU			-	72 089.05	20	5%	3 604.45		53 598.68			18 490.37
14622.00	5 Total ERES			20 111.70	757 411.95	20	5%	36 865.01		399 697.38			357 714.58
	Sous-total Patrimoine administratif			2 091 270.90	36 650 762.35			1 189 968.60		12 660 194.46	-	-61 625.35	23 928 942.54

Inventaire des immobilisations

2021

N° Compte	Désignation	Compte amortissement	Année d'acquisition	2021	Valeur d'acquisition/ Coût de construction	Durée d'amortissement	Taux d'amortissement	Amortissement annuel	Durée d'utilisation au 31.12.2021	Amortissements cumulés	Vente	Revalorisation / Dépréciation	Valeur comptable nette au 31.12.2021
2068	Subvention d'investissements			-176 373.10	-5 492 596.60			-219 242.04	13.00	-2 805 118.88	-	-	-2 687 477.72
20681.00	Subvention d'investissements cantonal			-	-1 376 859.30			-65 845.10		-798 969.40			-577 889.90
	1 Subvention cantonal Assainissement ancienne Ciblerie	1610.4660.10	2013		-12 804.00	10	10%	-1 280.40	8	-10 243.20			-2 560.80
	2 Subvention fédéral Assainissement ancienne Ciblerie		2013		-32 000.00	10	10%	-3 200.00	8	-25 600.00			-6 400.00
	3 Subv. Cant. Aménagement bâtiment scolaire provisoire	2170.4460.10	2014		-59 277.35	33 ans 1/3	3%	-1 778.30	7	-12 448.10			-46 829.25
	4 Subvention cantonales Chemin de l'Er Subvention cantonales		2007		-25 348.95	33 ans 1/3	3%	-760.50	14	-10 647.00			-14 701.95
	5 Subvention cantonale Trottoir déchetterie		2004		-56 304.00	20	5%	-2 815.20	17	-47 858.40			-8 445.60
	6 Subvention cantonale Aménagement Route Béthanie - Mussillens		2007		-84 957.00	40	2.5%	-2 123.90	14	-29 734.60			-55 222.40
	7 Subvention cantonale Réfection chemin public de dévestitures (pavés)	6150.4660.10	2006		-135 897.00	20	5%	-6 794.90	15	-101 923.50			-33 973.50
	8 Subvention fédérale Aménagement Chemin Prodega		2002		-93 500.00	20	5%	-4 675.00	19	-88 825.00			-4 675.00
	9 Subvention cantonale Aménagement Chemin Prodega		2002		-41 580.00	20	5%	-2 079.00	19	-39 501.00			-2 079.00
	10 Subvention cantonale Murs des vignes		2005		-166 691.75	20	5%	-8 334.60	16	-133 353.60			-33 338.15
	11 Subvention cantonale Ruisseau de la Croix		2002		-68 108.00	20	5%	-3 405.40	19	-64 702.60			-3 405.40
	12 Subvention fédérale Ruisseau de la Croix	7410.4660.10	2002		-128 828.35	20	5%	-6 441.40	19	-122 386.60			-6 441.75
	13 Subvention fédérale Ruisseau de la Croix		2020		-254 697.05	20	5%	-12 734.90	1	-12 734.90			-241 962.15
	14 Subvention cantonale Bassin de rétention (ruisseau du Four)		2002		-163 532.85	40	2.5%	-4 088.30	19	-77 677.70			-85 855.15
	15 Subvention cantonale Travaux d'assainissement Stand de tir (site pollué)	7690.4660.10	2017		-53 333.00	10	10%	-5 333.30	4	-21 333.20			-31 999.80
20684.00	Subvention d'investissements entreprises publiques				-179 378.70			-10 394.10		-59 360.50			-120 018.20
	1 Subvention entreprises publiques Rénovation appartement	0290.4660.40	2014		-4 282.00	33 ans 1/3	3%	-128.50	7	-899.50			-3 382.50
	2 Subvention entreprises publiques Achat nouveau véhicule Pompier	1500.4660.40	2017		-36 000.00	10	10%	-3 600.00	4	-14 400.00			-21 600.00
	3 Subvention entreprises publiques Citroën Jumper		2015		-43 636.30	10	10%	-4 363.60	6	-26 181.60			-17 454.70
	4 Subv. Entreprise publique Aménagement giratoire Vaularbel/condémine		2019		-17 142.70	20	5%	-857.10	2	-1 714.20			-15 428.50
	5 Subvention de entreprises publiques Quartiers Rafor - Bossonnets	6150.4660.40	2004		-10 288.55	40	2.5%	-257.20	17	-4 372.40			-5 916.15
	6 Subvention entreprise publique Collecteurs PED Condémine		2008		-8 993.10	20	5%	-449.70	13	-5 846.10			-3 147.00
	7 Subvention entreprises publiques Raccordement défense incendie Béthanie - Le C	7101.4660.40	2007		-14 857.00	80	1.25%	-185.70	14	-2 599.80			-12 257.20
	8 Subvention entreprises publiques Bouclage eau Rafor-Bossonnets		2013		-27 036.35	80	1.25%	-338.00	8	-2 704.00			-24 332.35
	9 Subv entr. Publique Collecteur Rte Vaularbel	7201.4660.40	2018		-17 142.70	80	1.25%	-214.30	3	-642.90			-16 499.80
20687.00	Subvention d'investissements de tiers			-176 373.10	-3 936 358.60			-143 002.84		-1 946 788.98			-1 989 569.62
	1 Subvention de tiers Création Station de vélos en libre service	3420.4660.70	2011		-20 000.00	10	10%	-2 000.00	10	-20 000.00			-
	2 Subvention de tiers Réfection Chemin des Grèves		2014		-22 957.00	40	2.5%	-573.90	7	-4 018.00			-18 939.00
	3 Subvention de tiers Quartiers Rafor - Bossonnets		2004		-100 000.00	40	2.5%	-2 500.00	17	-42 500.00			-57 500.00
	4 Subvention de tiers Aménagement Route Béthanie - Mussillens		2007		-60 000.00	40	2.5%	-1 500.00	14	-21 000.00			-39 000.00
	5 Subvention de tiers Réfection chemin public de dévestitures (pavés)	6150.4660.70	2006		-96 000.00	20	5%	-4 800.00	15	-72 000.00			-24 000.00
	6 Subvention de tiers Réfection Chemin de Vaubétran		2002		-7 500.00	20	5%	-375.00	19	-7 125.00			-375.00
	7 Subvention de tiers Réfection Chemin des Granges		2002		-15 813.00	20	5%	-790.70	19	-15 023.30			-789.70
	8 Subvention de tiers Murs des vignes		2005		-96 672.60	20	5%	-4 833.60	16	-77 337.60			-19 335.00
	9 Subvention de tiers PED Combodon		2004		-173 175.65	20	5%	-8 658.80	17	-147 199.60			-25 976.05
	10 Subvention de tiers Collecteurs PED Condémine		2008		-276 223.20	20	5%	-13 811.20	13	-179 545.60			-96 677.60
	11 Subvention de tiers quartier La Rapettaz	7101.4660.70	2004		-94 000.00	80	1.25%	-1 175.00	17	-19 975.01			-74 024.99
	Total Raccordement eau - Châbles + Cheyres			-66 500.00	-963 705.70	25	5%	-35 888.23		-452 971.19			-510 734.51
	13 Subvention de tiers Travaux épuration La Planna - La Riaz		2006		-30 683.75	80	1.25%	-383.50	15	-5 752.50			-24 931.25
	14 Subvention de tiers Epuration Hameau des Granges		2015		-40 862.70	33 ans 1/3	3%	-1 225.90	6	-7 355.40			-33 507.30
	15 Subvention de tiers Collecteurs PED Condémine	7201.4660.70	2008		-352 183.45	80	1.25%	-4 402.29	13	-57 229.81			-294 953.64
	16 Subvention de tiers Collecteurs Rte Yverdon de l'Écu à Chanez		2010		-19 141.05	80	1.25%	-239.26	11	-2 632.34			-16 508.71
	Total Raccordement épuration - Châbles + Cheyres			-109 873.10	-1 440 664.60	25	4%	-53 231.66		-753 097.02			-687 567.58
	18 Subvention de tiers Place de déchetterie	7301.4660.70	2001		-15 129.30	20	5%	-756.50	20	-15 129.30			-
	19 Subvention de tiers Ruisseau de la Croix	7410.4660.70	2002		-45 600.00	20	5%	-2 280.00	19	-43 320.00			-2 280.00
	20 Subvention de tiers Ruisseau de la Croix		2020		-60 546.60	20	5%	-3 027.30	1	-3 027.30			-57 519.30
	21 Subv de tiers Place de détente Le Crêt	8200.4660.70	2020		-5 500.00	10	10%	-550.00	1	-550.00			-4 950.00
2930	Préfinancements affectés				-169 503.00			-15 011.70	-	-16 950.30	-	-	-152 552.70
29300.00	1 Prélèvement réserve fusion Décoration Giratoire	6150.4893.00	2019		-38 772.00	20	5%	-1 938.60	2	-3 877.20			-34 894.80
29300.01	2 Prélèvement réserve Gestion des déchets nouveau Compacteurs	7301.4893.00	2020		-130 731.00	10	10%	-13 073.10	1	-13 073.10			-117 657.90
	Total			1 914 897.80	30 988 662.75			955 714.85		9 838 125.28	-	-61 625.35	21 088 912.12